

Piyasalarda Bugün

20.12.2011

Piyasalar

Dünya piyasalarındaki satış dalgası devam ediyor. Avro bölgesi krizinde çözümsüzlüğe doğru gidilmesi dün Wall Street'te ve gelişmekte olan ülke piyasalarında sert satışlara yol açtı.

Küresel risk iştahına duyarlı Türkiye piyasalarındaki kayıplar özellikle dikkat çekiciydi. Türk lirası dün %0.95 kayıp ile Won'dan sonra dünyanın en kötü performans gösteren para birimi oldu. MSCI Türkiye %2.8 kayıpla dünya piyasalarının iki katından fazla değer kaybetti. Merkez Bankası'nın önümüzdeki iki günde ihale yoluyla piyasalara 700 milyon dolara kadar döviz satacağını açıklaması piyasaları sakinleştirmek için yeterli olmadı.

Dünya borsalarından bu sabah çelişkili sinyaller geliyor. Hafta başındaki şiddetli kayıplar sonrasında Asya borsaları ve ABD vadeli işlemleri güne hafif yükselerek başladı. Buna rağmen Avrupa vadeli borsalarında ilk işlemlerde %0,25-0.50 civarında kayıplar rahatsızlık veriyor. Dünkü sert satışlar sonrasında İMKB'nin güne yatay başlaması bekleniyor.

Yurtiçinde önemli bir veri akışının olmadığı günde yatırımcılar Merkez Bankası'nın piyasalara ne kadar döviz satacağına odaklanacaklar. Yurtdışında ise Almanya'da ekonomik görünüm, İngiltere'de tüketici güveni ve ABD'de konut başlangıçları verileri izlenecek.

Sektörel Haberler

- **Makine ve teçhizat leasing işlemlerinde KDV oranının %18'den %1'e indirilmesine ilişkin karar Bakanlar Kurulu'na sunulacak.**
- **Kasım ayı beyaş eşya toptan satış verisi açıklandı. Yurtdışı pazarda ve ihracatta büyüme yavaşlarsa bile hala iyi seviyelerde**

Şirket Haberleri

- **AKSA TI: Aksa Akrilik Dow Europe Holding B.V ile hisse satış anlaşması imzaladı**
- **TRCAS TI: Turcas Petrol, SOCAR&Turcas Ortaklığı bünyesindeki faaliyetlerini yeniden yapılandırma kararı aldı-Olumlu**
- **PETKM TI: faaliyetlerini yeniden yapılandırma kararı aldı-Olumlu**
- **AKENR TI: Akenerji aktiflerinin satılmaması ve sürecin sonlandırılması kararı aldı**
- **SNGYO TI: Sinpaş GYO Anadolu'da 1 milyar dolar yatırım yapacak**

Ajanda

Yurtdışı Ajanda

20/12/2011 Program Tanımlı Merkezi Yönetim Bütçesi-Kasım

Yurtdışı Ajanda

	Tahm.	Önc.
20/12/2011 İNG:GFK Tüketici Güveni Araştırması		-31
JPN:Tüm Sanayi Faaliyetleri Endeksi		-0,9%
JPN:Öncü Göstergeler CI Saat:07:00		91.5
JPN:Coincident Index CI Saat:07:00		90.3
ALM:Üretici Fiyatları (MoM) Saat:09:00		0,2%
ALM:İFO-İş İklimi Saat:11:00		106.6
ALM:İFO-Durum Değerlendirmesi		116.7
ALM:İFO-Beklentiler Saat:11:00		97.3
BRZ:Cari İşlemler Dengesi- Aylık		-\$3109M
BRZ:Yabancı Yatırım Saat:14:30		\$5550M
ABD:Konut Başlangıçları Saat:15:30	627K	628K
ABD:İnşaat İzinleri Saat:15:30	635K	653K

Piyasa Rakamları	Kapanış	1 Gün Δ	1Ay Δ
İMKB-100, TL	50,742	-1.8%	-6.9%
İşlem Hacmi TL mn	1,534	-9%	-9.6%
MSCI EM Endeksi	889	-1.7%	-4.9%
MSCI Türkiye Endeksi	388	-2.8%	-9.6%
TRLIBOR, 3 Ay%	10.73	3 baz	68 baz
Gösterge Tahvil	10.46	17.0 baz	-3 baz
Eurobond -2030	6.03	-0.8 baz	17.7 baz
US\$/TRY	1.8888	0.55%	4.0%
EUR/TRY	2.46	0.44%	0.4%
İMKB 2011T F/K	10.74		
İMKB 2012T F/K	9.05		

MSCI GOÜ Endeksi \$ bazında



MSCI Sektör Endeksleri En İyi / Kötü

En İyi 5	1 Gün Δ	En Kötü 5	1 Gün Δ
Temel Tüketim	-0.6%	Teknik ekip.	0.0%
Elektrik	-0.8%	Donanım-Yaz.	0.0%
Kamu hizm.	-0.8%	Yarı iletkenler	-3.4%
Telekom	-1.2%	Teknoloji	-2.7%
Enerji	-1.3%	Sanayi	-2.7%

İMKB-100 En İyi / En Kötü

En İyi 5	1 Gün Δ	En Kötü 5	1 Gün Δ
İZMDC	10%	AKENR	-10%
ULKER	9%	TSPOR	-6%
BOYNR	5%	AKSEN	-6%
AKGRT	4%	BJKAS	-5%
GSRAY	3%	ZOREN	-4%

İMKB-100 İşlem Hacmi En Yüksek 5 Şirket

Kodu	Kapanış	1 Gün Δ	Hac. (TL mn)
GARAN	5.86	-2.01%	48
ISCTR	3.31	-2.93%	34
VAKBN	2.42	-3.97%	32
YKBNK	2.68	-2.19%	21
EKGYO	1.91	-2.05%	15

Sektörel Haberler

Makine ve teçhizat leasing işlemlerinde KDV oranının %18'den %1'e indirilmesine ilişkin karar Bakanlar Kurulu'na sunulacak. Ekonomi Bakanı Zafer Çağlayan'ın açıklamalarına göre karar taslağı Bakanlar Kurulu'na sunulacak. Makine ve teçhizat alımları leasing şirketlerinin portföylerinde %30-35 gibi ağırlığa sahip ve KDV indirimi bu alandaki işlem hacmini artıracak. Bu indirimle birlikte leasing şirketlerinin bankalara karşı fiyatlama avantajı olacak. Leasing şirketlerinin ayrıca ticari gayrimenkul alımlarında da bankalara karşı avantajı bulunuyor (bankalar için kredilendirilebilir tutar gayrimenkul değerinin en fazla %50'si olabilir).

Finansal Kiralama Derneği Başkanı'nın tahminine göre KDV indirimi ile birlikte sektörün işlem hacmi 2012 yılında 6 milyar dolar olur. Bu yıl sonunda leasing sektörü işlem hacminin 4,6 milyar dolara ulaşması beklenirken planlanan KDV indirimi öncesinde 2012 yılına ilişkin tahmin 5,5 milyar dolar düzeyindeydi.

Kasım ayı beyaz eşya toptan satış verisi açıklandı. Yurtiçi pazarda ve ihracatta büyüme yavaşlarsa bile hala iyi seviyelerde

Kasım ayında yurtiçi satışları aylık bazda %11 oranında düşerek 526 bin adede ulaştı. Aynı zamanda bu rakam geçen senenin Kasım ayı ile kıyasladığımızda %17'lik artışa tekabül ediyor. Yılın ilk onbir ayında dört ana ürünün (buzdolabı, bulaşık makinesi, çamaşır makinesi ve fırın) yurtiçi satışları yıllık bazda %20 artarak 6 milyon adete ulaştı. 2011 yılı için yurtiçi satışları için büyüme beklentimiz %20 iken 2012 yılında %3.5 seviyesinde.

Kasım ihracat verileri de daralmaya işaret ediyor. 2011 yılının Kasım ayında beyaz eşya ihracatı yıllık bazda %5 artarak 1.3 milyon adete ulaştı. Bu rakam 2011 yılının Ekim ayı ile kıyasladığımızda %16'lık bir düşüşe işaret ediyor. Yılın ilk onbir ayında toplam ihracat yıllık bazda %6 oranında artış gösterdi.

(Adet)	Kasım 11	Kasım 10	Yıllık Değ.	Ekim 11	Aylık Değ.
Yurtiçi	526,312	448,721	17.3%	589,312	-10.7%
İhracat	1,279,851	1,218,695	5.0%	1,520,547	-15.8%
Üretim	1,668,933	1,485,856	12.3%	1,959,120	-14.8%
İthalat	66,452	75,224	-11.7%	76,372	-13.0%

(Adet)	Kasım 2011	Kasım 2010	Yıllık Değ.	Ekim 2011	Aylık Değ.	Ocak-Kasım 11	Ocak- Kasım 10	Yıllık Değ.
Üretim	1,668,933	1,485,856	12.3%	1,959,120	-14.8%	18,580,748	16,954,818	9.6%
Buzdolabı	599,668	513,451	16.8%	692,751	-13.4%	7,138,826	6,577,267	8.5%
Çamaşır Makinesi	554,746	516,213	7.5%	643,469	-13.8%	5,524,370	5,224,536	5.7%
Bulaşık Makinesi	245,605	205,552	19.5%	274,585	-10.6%	2,667,735	2,341,603	13.9%
Fırın	268,914	250,640	7.3%	348,315	-22.8%	3,249,817	2,811,412	15.6%
Yurtiçi	526,312	448,721	17.3%	589,312	-10.7%	6,033,102	5,029,883	19.9%
Buzdolabı	173,750	158,260	9.8%	215,346	-19.3%	2,071,750	1,817,622	14.0%
Çamaşır Makinesi	172,204	139,018	23.9%	179,896	-4.3%	1,796,957	1,454,790	23.5%
Bulaşık Makinesi	123,355	103,689	19.0%	128,988	-4.4%	1,441,768	1,177,209	22.5%
Fırın	57,003	47,754	19.4%	65,082	-12.4%	722,627	580,262	24.5%
İhracat	1,279,851	1,218,695	5.0%	1,520,547	-15.8%	13,226,634	12,482,281	6.0%
Buzdolabı	443,033	394,639	12.3%	527,653	-16.0%	5,238,902	4,888,805	7.2%
Çamaşır Makinesi	464,438	461,242	0.7%	524,168	-11.4%	4,071,983	4,066,125	0.1%
Bulaşık Makinesi	132,369	137,729	-3.9%	165,931	-20.2%	1,370,533	1,268,285	8.1%
Fırın	240,011	225,085	6.6%	302,795	-20.7%	2,545,216	2,259,066	12.7%
İthalat	66,452	75,224	-11.7%	76,372	-13.0%	830,091	699,577	18.7%
Buzdolabı	23,601	26,791	-11.9%	35,336	-33.2%	254,095	253,422	0.3%
Çamaşır Makinesi	25,946	35,645	-27.2%	25,802	0.6%	342,103	277,826	23.1%
Bulaşık Makinesi	11,253	11,483	-2.0%	12,763	-11.8%	176,639	129,718	36.2%
Fırın	5,652	1,305	333.1%	2,471	128.7%	57,254	38,611	48.3%

Şirket Haberleri

Aksa

akumbaraci@isyatirim.com.tr

Aksa Akrilik Dow Europe Holding B.V ile hisse satış anlaşması imzaladı

Akkök Şirketler Topluluğu, iştiraki Aksa Akrilik'in karbon elyaf işletmesinin kısmi bölünme yoluyla yeni kurulacak olan Aksa Karbon Elyaf'a devredilmesi ve bu şirketin % 50 hissesinin Dow Europe Holding'e devri için anlaşma imzalama kararı aldı.

AKSA TI	Ö.Y	
(TL)	Geçerli	Hedef
Kapanış	4.35	
PD, mn	805	
HAO PD, mn	306	
(x)	2011T	2012T
F/K		
PD/DD		
FD/FAVÖK		
(TL)	1Ay	Yılıçi
Ort.Hac.Mn	1.5	5.8
End.Gör.Perf. %	6.1	55.5

Turcas

akumbaraci@isyatirim.com.tr

Petkim

bdinckoc@isyatirim.com.tr

Turcas Petrol, SOCAR&Turcas Ortaklığı bünyesindeki faaliyetlerini yeniden yapılandırma kararı aldı-Olumlu

Turcas Petrol SOCAR ile olan ortaklıkların yeniden yapılandırılması çerçevesinde, SOCAR & Turcas Enerji A.Ş.'de (STEAS) sahip olduğu %25 oranındaki hissesini SOCAR'a devretmek ve aynı zamanda dolaylı hissedarı olduğu ve SOCAR & Turcas Ege Rafinerisi yatırımını üstlenmiş olan SOCAR & Turcas Rafineri A.Ş.'de (STRAŞ) doğrudan hissedar olmak üzere STRAŞ hisselerinin %18.5'ini STEAS'tan satın almak konusunda SOCAR ile görüşmelere başladı.

TRCAS TI	AL 106% Potansiyel	
(TL)	Geçerli	Hedef
Kapanış	2.08	4.28
PD, mn	468	963
HAO PD, mn	108	221
(x)	2011T	2012T
F/K	11.55	8.32
PD/DD	0.81	0.76
FD/FAVÖK	n.a	-93.36
(TL)	1Ay	Yılıçi
Ort.Hac.Mn	1.2	1.5
End.Gör.Perf. %	-13.8	-29.0
PETKM TI	AL 61% Potansiyel	
(TL)	Geçerli	Hedef
Kapanış	1.91	3.08
PD, mn	1,910	3,084
HAO PD, mn	592	956
(x)	2011T	2012T
F/K	6.99	7.90
PD/DD	1.02	1.02
FD/FAVÖK	6.06	4.77
(TL)	1Ay	Yılıçi
Ort.Hac.Mn	5.7	17.4
End.Gör.Perf. %	-7.6	4.4

Şirket Haberleri

Akenerji

akumbaraci@isyatirim.com.tr

Akenerji aktiflerin satılması ve sürecini sonlandırma kararı aldı

Akenerji aktiflerin satılması sürecini sonlandırılma kararı aldığını açıkladı. Konu ile ilgili Eylül ayında yapılan son açıklamadan sonra, herhangi bir ilerleme olmaması, Akenerji hisseri İMKB-100 Endeksinin %34 altında getiri sağlamasına neden olmuştu.

AKENR TI	AL 107% Potansiyel	
(TL)	Geçerli	Hedef
Kapanış	1.94	4.01
PD, mn	729	1,506
HAO PD, mn	182	376
(x)	2011T	2012T
F/K	-7.56	8.48
PD/DD	1.09	0.94
FD/FAVÖK	15.54	12.35
(TL)	1Ay	Yılıçi
Ort.Hac.Mn	2.6	9.8
End.Gör.Perf. %	-13.6	-30.1

Sinpas GYO

bberki@isyatirim.com.tr

Sinpaş GYO İcra Kurulu Başkanı Ömer Faruk Çelik, İstanbul dışında gayrimenkul sektörü için potansiyeli olan şehirlere yöneleceklerini belirterek, Anadolu'da yapacakları yatırımların 1 milyar doları aşacağını söyledi. Bununla beraber Çelik, Ankara'ya yapacakları yatırımdan 500 milyon dolar civarında ciro beklediklerini de açıkladı.

SNGYO TI	AL 116% Potansiyel	
(TL)	Geçerli	Hedef
Kapanış	0.95	2.06
PD, mn	570	1,233
HAO PD, mn	211	456
(x)	2011T	2012T
F/K	3.01	3.47
PD/DD	0.47	0.43
FD/FAVÖK	3.90	5.00
(TL)	1Ay	Yılıçi
Ort.Hac.Mn	5.7	8.4
End.Gör.Perf. %	-19.1	-26.4

Döviz Piyasası

- Avrupa bölgesindeki kayıpların tetiklediği yurtdışı piyasalardaki düşüşler, TL gibi tüm riskli varlıklarda kayıplara neden olmaya devam ediyor. Sene sonuna yaklaşmamızdan dolayı likiditenin oldukça azaldığını söyleyebiliriz. Bu likidite azlığında büyük lokal şirketlerin döviz alımları piyasada önemli etki yaratıyor. Merkez Bankası döviz ihalelerindeki satış miktarını önemli bir şekilde yükseltse de, piyasadaki döviz talebini dengeleyememiş gibi gözüküyor. Az önce belirttiğim gibi lokal enerji şirketlerinin döviz talepleriyle kuvvetli duran dövizde, belirli seviyelerin aşılmasından sonra yabancı kaynaklı alımlar da gözlemlenmeye başladı. Dün akşam ve bu sabah itibarıyla USDTL de 1,9000 seviyesideyiz; bu seviye tarihi rekor seviyemiz olan 1,9070'a çok yakın. USDTL'nin 1,9000 etrafında uzun süre kalması, tarihi yüksek seviyenin kırılması konusunda kaygılarımızı arttıracaktır. Sepet bazında da Merkez Bankası'nın endişelendirecek seviyelere yaklaşıyoruz. Döviz piyasasında gözler tekrar Merkez Bankası'na çevrilmeye başlıyor diyebiliriz. Yılsonu sebebiyle her geçen gün likidite daha da azalacaktır. Bu düşük likidite büyük bir hareket olması durumunda dalga boyunun normalden fazla olmasına neden olabilir. USDTL'de 1,9070 çok kritik, kırılması durumunda 1,9200'ye doğru bir sıçrama olabilir. Aşağıda ise 1,8850 seviyesi ilk aşamada destek olacaktır. EURTL'de 2,4700 direncinin üzerine attık. 2,4850 ve üzerinde 2,4970 direnç seviyeleri olacaktır. 2,4500 en yakın önemli destek seviyesi olacak. Sepette ise 2,2000 ve 2,1700 gün içerisinde izlenmesi gereken seviyelerimiz.

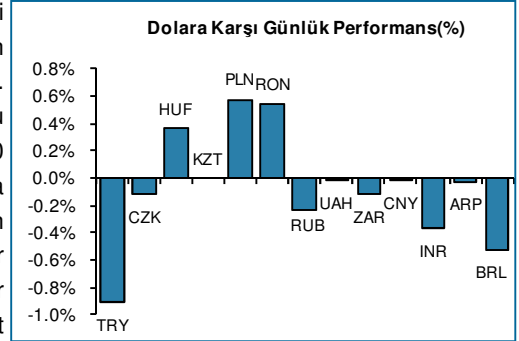
- Program Tanımlı Merkezi Yönetim Bütçesi yerel tarafta günün tek veri açıklaması olacak. Uluslararası tarafta ise Almanya'da iş iklimi ve üretici fiyatları; İngiltere'de tüketici güveni araştırması ve ABD'de konut başlangıçları ve inşaat izinleri verileri açıklanacak.

Tahvil ve Bono Piyasası

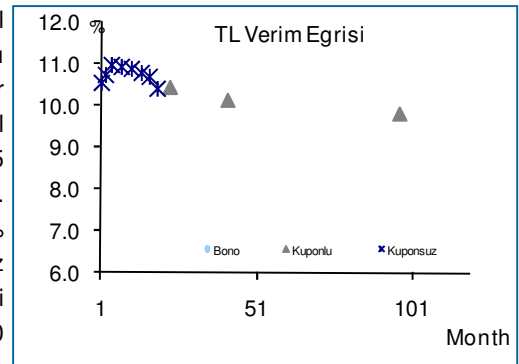
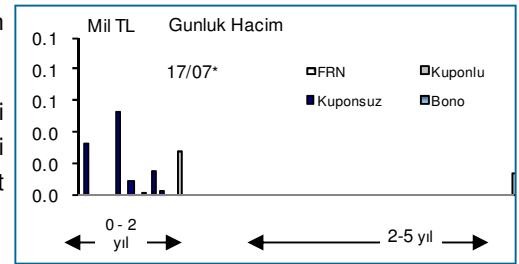
- Yerel tarafta piyasaları etkileyebilecek bir veri güncellemesinin olmadığı günde tahvil piyasası gelişmekte olan ülke para birimleri ve tahvil piyasalarındaki kayıplara paralel güç kaybetti. TL'deki değer kaybını önleme amacıyla olan Merkez Bankası haftalık fonlama miktarını 4 milyar TL azalttı. Bu hareket TL'nin değerinde bir etki yaratmazken, tahvil piyasasında faizleri sert bir şekilde vurdu. Faizler kısa vadelerde 20-25 baz puan orta ve uzun vadelerde ise 10-20 baz puan artış gösterdi. Kıymet bazında baktığımızda, yeni gösterge kıymet (TRT041213T23) % 10,40 - %10,49 dar bileşik bandında hareket ettikten sonra günü 17 baz puan yukarıda %10,20 basit (%10,46 bileşik) seviyesinden kapattı. Eski gösterge kıymet (TRT170713T17) Cuma kapanışın 17bp üstünde %10,70 basit (%10,39 bileşik) seviyesinden günü sonlandırdı. 8 yıllık tahvil faizi ise 10bp yukarıda %9,59 basit (%9,82 bileşik) faiz ve 105.005 TL'den günü kapattı.
- TCMB'nin 3 milyar TL'si haftalık olmak üzere 17 milyar TL repo geri dönüşü bulunuyor. Haftalık repo fonlaması 24 milyar TL düzeyinde. Piyasada faizlerin belirlenmesinde TCMB'nin haftalık repo fonlama miktarı etkili olacaktır.
- Yeni gösterge kıymette (TRT041213T23) bu sabah geçen kotasyonlar yatay %10,46 bileşik seviyesinde bulunuyor.

Döviz Piyasası Verileri		Değişim (%)	
19/12/2011 İtibari ile	Kapanış	Günlük	Yıllık
Dolar	1.9046	-0.90	-18.93
Euro	2.4791	-0.92	-16.82
Euro/Dolar	1.3016	0.01	-2.50
Sepet	2.1919	-0.91	21.58

Kaynak: Bloomberg



Para Birimleri: Türkiye: TRY, Çek Cum.: CZK, Macaristan:HUF, Kazakistan:KZT, Polonya:PLN, Romanya:RON, Rusya:RUB, Ukrayna:UAH, G.Afrika :ZAR, Çin:CNY, Hindistan:INR, Arjantin:ARP, Brezilya:BRL



Uğursel Önder
uonder@isyatirim.com.tr

Uğur N. Küçük, PhD
ukucuk@isyatirim.com.tr

Eurotahvil Piyasası

- Kuzey Kore lideri Jim Jong Il'in ölüm haberi ile beraber Asya piyasalarında yaşanan düşüş Avrupa piyasalarına da olumsuz yansıdı. Halihazırda borç krizinin de etkisiyle piyasalarda yaşanan hareketlilik sürerken uluslararası kredi derecelendirme kuruluşlarından gelen haberler piyasanın seyrini büyük oranda etkiledi. S&P Euro Bölgesi'nin çok ciddi bir resesyona karşılama olasılığının tahmin edilenden daha yüksek olabileceğini açıkladı. Haftasonu uluslararası kredi derecelendirme kuruluşu Moody's Belçika'nın uzun vadeli kredi notunu Aa3'e indirdi ve görünümünü de negatif olarak belirledi. Not indirimine sebep olarak Belçika'nın önümüzdeki dönemde büyümesiyle ilgili riskler bulunması ve Fransa-Belçika ortaklığı Dexia gibi bazı bankaların kurtarılması için ortaya çıkacak maliyetler gösterildi. Bu olumsuz gelişme sonrası Belçika tahvilleri de değer kaybetti. 10 yıllık Belçika tahvillerinde faiz 9 baz puan artışla 4,34% seviyesine yükseldi. Fransa tahvilleri de gelen negatif izleme haberiyle değer kaybetti. 10 yıllık tahvil faizi 6 baz puan artışla 3,1% seviyesine yükseldi. Moody's tarafından kredi notu negatife çevrilen diğer ülkeler de İspanya, Slovenya, İtalya ve İrlanda oldu. Bu habere karşın İspanya tahvilleri AMB'nin bugün gerçekleştireceği 3 yıl vadeli tahvil ihalesiyle beraber bankaların kısa vadeli menkul alımı yapacağı spekülasyonlarıyla değer kazandı. İspanya 10 yıl vadeli tahvillerde faiz 14 baz puan düşüşle 5,13% seviyesine geriledi. Borç krizinin çözülmesi amacıyla Avrupa Merkez Bankası'nın tahvil alacağına dair beklentiler AMB Başkanı Draghi'nin açıklamalarıyla değişti. Önemli olanın yatırımcıların ve vatandaşların güvenini korumak olduğunu açıklayan Draghi kredibilitenin korunması için tahvil alımı yapılmayacağını belirtti.
- Global piyasalardaki karışık seyre paralel Türk eurotahvilleri dün güne yataya yakın negatif seviyelerden başladı. Gün içerisinde Avrupa Merkez Bankası'nın bankalara gereken krediyi vermek suretiyle dolaylı olarak sıkıntıdaki devletlere de yardım edebileceği beklentisiyle kıymetler bir miktar değer kazandılar. Faizler kısa vadelerde 2-5 bp orta ve uzun vadelerde ise ortalama 1bp gevşedi. Türkiye 2030 vadeli gösterge eurotahvil faizi 1bp aşağıda %6,03 bileşik seviyesinden kapanışı yaparken, tezgahüstü piyasalarda işlem gören 5 yıl vadeli Türkiye CDS'i 3bp genişleyerek 290/295 bp seviyesinde işlem görüyor.

ÖNERİLERİMİZ

Tahvil ve Bono Piyasası:

- **15-01-2020 Sabit kuponlu kıymet:** Geçtiğimiz haftadaki satış dalgasıyla faizleri yükselen 8-yıl vadeli kıymette mevcut seviyelerde alım fırsatı olduğunu düşünüyoruz.
- **04-12-2013 Gösterge kıymet:** Gösterge kıymette mevcut seviyelerden uzun pozisyon öneriyoruz.
- **Mevduat:** Kısa vadeli kıymetlerin hem getirilerinin yüksek olması hem de vergi avantajı sunmalarından dolayı yatırımcıların bu kıymetleri mevduatlara tercih etmeleri gerektiğini düşünüyoruz.
- **TÜFE-Endeksli Kıymetler:** 2014 ve 2015 vadeli TÜFE endeksli kıymetlerin işaret ettiği başa-baş (breakeven) enflasyon seviyeleri ve enflasyon risk primleri kıymetlerde alım fırsatı oluşturuyor. Bu vadelerdeki TÜFE endeksli kıymetleri öneriyoruz.

Eurotahvil Piyasası:

- 2025-2036 vadeleri arasındaki kıymetlerin diğer vadeli kıymetlere nazaran daha iyi performans göstermesini bekliyoruz ve aşağıdaki kıymetleri öneriyoruz:
- **7 3/8% 20-Mayıs-25 USD, 11 7/8% 15 Ocak 2030 USD, 8% 14 Şubat 2034 USD, 6 7/8 % 17 Mart 2036 USD**

En Çok İşlem Görenler

Enstrüman	İtfa Tarihi	Vade	Dolaşım Miktar (Milyar TL)	Günlük Hacim (Milyar TL)	Haftalık Hacim (Milyar TL)	Son İşl. Gören Fiyat	Basit Oran (%)	Bileş. Oran (%)	Get Fark 1g (bp)	Get. Fark Hft (bp)	3 ay Bant		3 ay Ort. (%)	Dur.	Konv.	PVBP* 100
İskontolu Tahviller																
TRT250412T11	25/04/12	4 m	14,781	87	531	96.443	10.60	10.97	11	76	7.72	11.00	9.30	0.33	0.000	0.33
TRT150513T11	15/05/13	17 m	12,344	54	289	86.738	10.90	10.68	29	30	7.95	11.11	9.59	1.34	0.020	1.06
TRT200213T25	20/02/13	14 m	9,508	33	90	88.676	10.89	10.79	14	41	8.09	10.86	9.61	1.12	0.014	0.92
Sabit Getirili Tahviller																
TRT150120T16	15/01/20	8.1 y	11,871	29	193	105.005	9.59	9.82	10	15	9.09	10.29	9.77	0.00	-0.001	0.00
TRT041213T23	04/12/13	2 y	2,291	15	168	99.650	10.20	10.46	17	16	10.25	10.46	10.34	1.74	0.000	1.74
TRT170615T16	17/06/15	3.5 y	8,514	1	1	100.300	9.90	10.15			8.64	10.61	9.57	2.75	0.000	2.91

Burada yer alan bilgiler İş Yatırım Menkul Değerler A.Ş. tarafından bilgilendirme amacı ile hazırlanmıştır. Yatırım bilgi, yorum ve tavsiyeleri yatırım danışmanlığı kapsamında değildir. Yatırım danışmanlığı hizmeti; aracı kurumlar, portföy yönetim şirketleri, mevduat kabul etmeyen bankalar ile müşteri arasında imzalanacak yatırım danışmanlığı sözleşmesi çerçevesinde sunulmaktadır. Burada yer alan yorum ve tavsiyeler, yorum ve tavsiyede bulunanların kişisel görüşlerine dayanmaktadır. Herhangi bir yatırım aracının alım-satım önerisi ya da getiri vaadi olarak yorumlanmamalıdır. Bu görüşler mali durumunuz ile risk ve getiri tercihlerinize uygun olmayabilir. Bu nedenle, sadece burada yer alan bilgilere dayanarak yatırım kararı verilmesi beklentilerinize uygun sonuçlar doğurmayabilir.

Burada yer alan fiyatlar, veriler ve bilgilerin tam ve doğru olduğu garanti edilemez; içerik, haber verilmeksizin değiştirilebilir. Tüm veriler, İş Yatırım Menkul Değerler A.Ş. tarafından güvenilir olduğuna inanılan kaynaklardan alınmıştır. Bu kaynakların kullanılması nedeni ile ortaya çıkabilecek hatalardan İş Yatırım Menkul Değerler A.Ş. sorumlu değildir.