



GÜNE BAKIŞ

Piyasalarda Suriye endişesinin bir miktar arka plana atılmasıyla geçen hafta 64000 desteğinden başlayan tepki yükselişi dün de devam etti. Olası bir Suriye müdahalesini ABD nin kongreye taşıyacağı haberlerinin piyasalara bu bağlamda bir miktar zaman kazandırdığı görünüyor. Dün ABD piyasaları tatil olurken, vadeli piyasalar da yeni haftaya pozitif eğilimle başladı. İçerde dövizin tansiyonunu bir miktar düşmesi de BIST tarafında tepkiyi güçlendirdi. Endekste teknik olarak son düşüş dalgasının basit bir mantıkla 76000 lerden 64000 e yaşanan sert düşüşün tepkisinde 68500-69000 direnç bölgesi önemli hedef olarak ortaya çıkıyor. Elbette sert düşen piyasanın tepkilerde de derinliğin de azalmasına bağlı yukarı eğilimi sert olabiliyor. 70000 seviyesindeki fiyat boşluğu kapansa bile yukarıda alçalan 72500 trend direnci kalıcı bir şekilde kırılmadan bu tepki hareketi kuvvetlenmeyecektir. Bu da yükselişlerin satış yönünde değerlendirilmesi gereğine işaret etmekte. 67200 ün altına gerileme halinde endeksin tekrar 64000 i test etme olasılığını düşünerken kısa vadeli pozisyonları kapatmakta yarar olabilir..

Makro Gündem

Enflasyon : Aug	03/09/2013
Aylık Fiyat Gelişmeleri Raporu: Aug	04/09/2013
Reel Efektif Kur : Aug	04/09/2013
Hazine Nakit Dengesi : Aug	06/09/2013
Sanayi Üretimi : Tem	09/09/2013
GSYİH Büyüme Hızı : 2Ç	10/09/2013
Cari Denge : Tem	12/09/2013

Sabit Getirili Piyasa Verileri

Gösterge Faiz	
13 Mayıs 2015 (kapanış, bileşik)	9.45
Günlük Değişim (bp)	-13
MB Politika Faizi (basit)	
Eurobond (Getiri & Vade Uyumlu Spread)	
2030 -	\$153.37 / 6.52% / 297.90
2034 -	\$11412 / 6.71% / 305.10

Döviz	Kapanış	Günlük	Yılbaşından
US\$/TL	2.02	-0.7%	13.4%
EUR/TL	2.66	-1.1%	13.6%
DÖVİZ SEPETİ (0.50 EUR+0.50 USD)	2.34	-0.9%	13.5%

Piyasa verileri (TLmn)	Günlük	Haftalık	Yılbaşından
BİST-100 Kapanış	68,545	3.2%	-0.3%
Piyasa Değeri:	420,236	Günlük İŞL. Hacmi:	2,043

Endeks Rasyoları	F/K F/DD FD/VAFÖK FD/Satışlar			
	BİST-100			
2012	9.75	1.30	10.34	1.22
2013 T	9.21	1.38	7.41	1.06
BİST-30				
2012	9.44	1.26	9.87	1.29
2013 T	8.43	1.32	6.69	1.02

ECZACIBAŞI PORTFÖY YÖNETİMİ A.Ş. YATIRIM FONLARI GETİRİLERİ

02/09/2013 TARİHLİ PERFORMANS TABLOSU

Fon Adı	Yıl					
	Haftalık	Aylık	Başından	2012	2011	2010
A Tipi						
Hisse Fon	0.09%	-3.92%	-9.51%	37.90%	-15.54%	20.19%
Değişken Fon	0.61%	-3.86%	-6.98%	23.47%	-13.08%	10.19%
Analiz Fon	0.33%	0.70%	2.24%	-0.60%	6.87%	6.65%
B Tipi						
KV Tahvil Bono Fon	0.17%	0.40%	2.02%	6.89%	-	-
Büyüme Fon	-0.32%	0.41%	2.71%	3.88%	7.14%	4.75%
Tahvil Bono Fon	0.63%	0.13%	0.06%	10.35%	1.85%	6.57%
Likit Fon	0.15%	0.47%	2.68%	6.61%	3.89%	3.38%

ARAŞTIRMA ORTA VADELİ MODEL PORTFÖYÜ

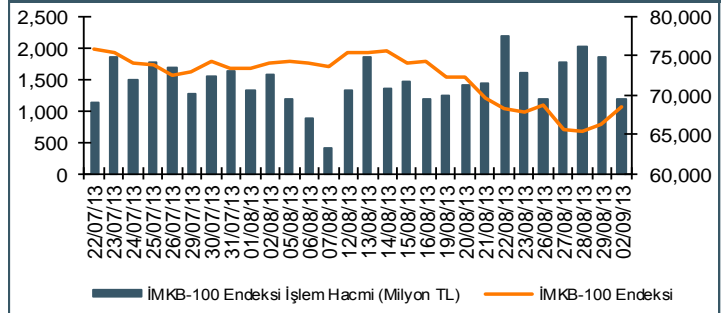
02/09/2013

Fon Adı	Kapanış (TL)	Hedef Fiyat (TL)	Yükseliş Potansiyeli (%)	Piyasa Değeri (mnTL)	Ortalama İşlem Hacmi (mn TL)	Nominal Getiri (%)	Relatif Getiri (%)	Fiyat Performansı (nominal)		
								1 ay	3 ay	YBG
ANHYT	3.8	4.9	30%	1,316	2.5	-1.4%	6.4%	2%	-27%	7%
BİZİM	26.0	31.0	19%	1,040	2.5	6.4%	8.2%	-6%	-19%	-6%
CCOLA	49.7	58.3	17%	12,642	13.3	-11.8%	-4.3%	-6%	-13%	35%
ENKAI	5.1	6.6	29%	16,320	15.6	-5.3%	2.8%	-6%	-3%	12%
PRKME	4.7	7.4	56%	701	8.0	1.8%	9.8%	0%	-24%	-23%
TSKB	1.7	2.1	24%	2,236	6.0	-12.1%	-5.8%	-11%	-22%	-9%
IPEKE	4.9	4.6	-6%	1,273	37.9	11.9%	8.4%	26%	7%	-18%
Portföyün yılbaşından bu yana getirisi						Nominal	Relatif			
						-4.6%	8.9%			

BİST-100

En Aktif	En çok artan			En çok düşen	
	Hisse	Hacim (mnTL)	Günlük Δ	Hisse	Günlük Δ
GARAN	228,585	IPEKE	21.6%	ARCLK	-1.5%
HALKB	184,161	NETAS	12.3%	TATKS	-0.9%
ISCTR	178,842	ALKIM	12.3%	GSRAY	-0.4%
KOZAA	156,652	KOZAA	9.9%	AFYON	-0.2%
THYAO	140,768	TAVHL	8.1%	IHEVA	0.0%

Endeks & İşlem Hacmi Grafiği



Dünya Endeksleri	Kapanış	Değişim		
		Günlük	7 Günlük	52 Haftalık
MSCI Gelişen Piyasalar	938.3	0.94%	0.59%	-10.59%
MSCI Türkiye	973,152.3	3.17%	4.83%	-12.95%
MSCI Dünya	1,481.2	0.57%	-1.54%	10.84%
Dow Jones	14,810.3	-0.21%	0.23%	13.02%
DAX	8,243.9	1.74%	0.02%	8.30%
S&P	1,633.0	0.00%	0.15%	14.50%
FTS100	6,506.2	1.45%	1.01%	10.31%
CAC 40	4,006.0	1.84%	0.94%	10.02%
Nikkei 225	13,949.9	2.78%	3.01%	34.20%

Kaynak: Matriks, Rasyonet

Güncelleme:

03/09/2013 8:36

SABİT GETİRİLİ PİYASALAR

Pazartesi günü para piyasası 3,939 milyon TL eksi rezerv ile açıldı. Gecelik faiz ortalama brüt %6,98 ; net %5,93 oldu. Tahvil ve Bono Piyasası nda bugün de dar bantta ve hacimsiz işlemler görüldü. 13 Mayıs 2015 vadeli gösterge tahvilde ortalama bileşik faiz %9.45 e; 8 Mart 2023 vadeli 10 yıllık tahvilde ise ortalama bileşik %10.05 e geriledi. Kısa vadede gösterge faizin %9.40-%9.70 bandında hareket etmesini bekliyoruz. ABD öncülüğündeki ülkelerin kısa süre içinde Suriye'ye bir askeri müdahalede bulunacağı yönündeki endişelerin azalması ve gelişmekte olan ülkelerin döviz piyasasına ortak müdahale edebileceği olasılığı ile TL güne değer kazancı ile başladı. Dolar/TL kuru gün içinde 2.0123-2.0350 bandında hareket etti. TCMB 135 milyon dolar teklif gelen döviz satım ihalesinde 100 milyon dolar satarken; gösterge alış kurunu 2.0160 olarak açıkladı..

EKONOMİDE SON GELİŞMELER

BİST için bardağın dolu tarafındaki su seviyesi düne göre hemen hemen aynı çizgide... ABD faizi ve dolardan fazla bir destek yok bu sabah... BİST'teki dünkü rallinin nedeni temel olarak muhtemel Suriye operasyonunun ertelenmesi, Avrupa borsalarının %2'ye varan oranda yükselmesi, GOP para birimlerindeki toparlanma (ortak müdahale söylentilerinin de katkısıyla) ve petrol fiyatlarının düşmesi. Bu gelişmeler, Ağustos'ta %9.5'lik kayıpla önde gelen borsa listesinin dibine inen BİST'e ucuz fiyat seviyelerinden iştah verdi. Özellikle global piyasalardaki toparlanmanın BİST'in uzun vadeli ana trend desteğine yakın seviyelerde gerçekleşmesi sözkonusu rallide etkili oldu. Yeni güne başlarken ABD 10 yıllık tahvil faizlerinin %2.82'ye yükseldiği, hafta başında açılan faiz farkının dolar lehine kalmaya devam ettiğini, buna paralel 200-günlük ortalamaları aşan Dolar endeksinin 50-günlük ortalamaları da kırmaya yakın olduğunu, paritenin 1.3190'larda dolar talebini yansıttığını gözlemliyoruz. Bunlar BİST için sorun yaratabilecek gelişmeler. Bardağın dolu tarafında ise dolara karşı diplerden değerlendirilen GOP para birimleri, 114 dolara gevşeyip yataya geçen Brent petrol ve global hisse senedi piyasalarında toparlanan risk iştahı var. Ancak hemen belirtelim, bardağın dolu tarafındaki su seviyesinde düne göre gözle görülür bir artış yok. Sadece Asya piyasalarında (Hindistan'daki geri çekilme dışarıda tutulduğunda) ılımlı alımlar yaşanıyor. Şu saatler itibarıyla hemen hemen aynı noktadayız. Hatta ABD faizi, dolar endeksi ve EURUSD paritesinin 1.32'nin altındaki seyri sabah erken saatlerde pek hoş olmayan bir tat veriyor.

Yurtiçinde gündem a) Suriye, b) TCMB'nin yeni hamleleri ve c) enflasyon... Olası operasyonun Türkiye'ye etkisi petrol fiyatları ve jeopolitik risk üzerinden negatif. Boyutu ise ABD operasyonunun kapsamına, süresine ve bölgeye yayılma etkisine bağlı. Derecelendirme kurumlarının büyük önem atfettiği barış süreci de bölgeye yayılan bir operasyondan yara alabilir. Bu noktada, S&P'nin 24 Eylül'de Fitch'in ise 26 Eylül'de İstanbul'da gerçekleştireceği kredi konferansları kritik önemde olacak. Operasyon o tarihe kadar uzar ve barış sürecinde sıkıntılar ortaya çıkarsa, piyasalar olumsuz etkilenebilir. Obama'nın G20 toplantılarını ve Kongre kararını bekleme kararını almasıyla rahatlayan piyasalar, gelecek haftadan itibaren yeniden Suriye'yi mercek altına alacak. TCMB tarafına gelince, önceki Salı "carry-trade fırsatı var, girin alın" mesajı gönderen Banka'dan yeni jenerasyon döviz müdahale hamleleri bekleniyor. Dün bir günlük ek sıkılaştırma yapan ve bugün normal güne dönmesi beklenen TCMB şu anda GOP'lara paralel gevşeyen döviz kurlarını izlemekle yetiniyor. Bugün gözler TSİ 10:00'da Ağustos TÜFE verilerinde olacak. TCMB enflasyonun düşeceğini söyledi, gerçekten düşecek. Piyasa beklentileri aylık %0.07'lik fiyat düşüşüyle TÜFE'nin yıllık bazda %8.88'den %8.20'ye gerilemesini bekliyor. Yıllık enflasyon %8'in altında kalırsa BİST memnun olur, %8.5'in üzeri ise piyasayı üzebilir. Ancak %6.2'lik yıl sonu hedefinin tutması en ideal koşulların bir araya gelmesini ve artan ithalat / enerji maliyetine rağmen fiyat artışlarının uzun yıllar ortalamasının çok altına inmesini gerektirmekte. Bu, imkansız değil ancak çok zor..

ŞİRKET VE SEKTÖR HABERLERİ

DYHOL: Doğan TV Holding Digitürk'ün %53 hissesi için USD742mn bağlayıcı olmayan teklif verdi. D-Smart ile pazarda halen bulunan şirket bu satın alımla pazar gücünü kuvvetlendirmeyi planlamaktadır. Hatırlatmak gerekirse TTKOM da Digitürk'le ilgilenmektedir ve potansiyel alım için rekabetin yoğun olacağını öngörüyoruz. Yine de haberi DYHOL için potansiyel olarak olumlu olarak değerlendiriyoruz.

ANACM, SISE: Anadolu Cam Gürcistan'daki üretim kapasitesini 30K ton arttırma kararı aldı. Bu rakam Anadolu Cam'ın toplam kapasitesinin %1'ine denk geldiği için hisse senedi performansı için pen önemli değil.

IPEKE: Ipek Batman'daki ikinci kuyusunda petrol bulunduğunu açıkladı. Açıklamaya göre rezerv ve üretim rakamlarının 2,800 metrede rastlanan petrolün 2,900 metre seviyesinde yapılacak olan sondajlarla belirleneceği kaydediliyor. Şu aşamada rezerv ve üretim rakamları olmadan kuyunun değerini ölçmek bir hayli zor ama gelişmenin hissede en azından kısa vadede önemli bir momentum yaratmasını bekliyoruz. Diğer Koza grubu hisselerindeyse bu habere bağlı yaşanabilecek tüm olumlu gelişmeler anlamsızdır çünkü IPEKE grubun dolaylı ve dolaysız olarak diğer şirketlerinin sahibi durumundadır. Bu noktaya dikkat etmekte fayda var.

Dünyada Gündem

Tarih	Ülke	Ref	UK	TSI	Önem	Konsensüs	Ecz. Tahmin	Önceki
2 Eylül	Çin	▶ HSBC/Markit İmalat PMI : Aug	2:45	4:45	Yüksek	50.2		47.7
Pzrt	Türkiye	▶ Markit İmalat PMI : Aug	8:00	10:00	Orta			
	Almanya	▶ İmalat PMI Final : Aug	8:55	10:55	Yüksek	52.0		52.0
	Euro Bölgesi	▶ İmalat PMI Final : Aug	9:00	11:00	Yüksek	51.3		51.3
	Türkiye	▶ TİM İhracat : Aug	9:00	11:00	Orta			
	Euro Bölgesi	▶ AMB Üyesi Asmussen Konuşacak	9:30	11:30	Yüksek			
	Almanya	▶ Schaeuble Bütçe Komitesinde Yunanistan III. Yardım Paketini Hakkında Konuşacak	10:00	12:00	Yüksek			
	Türkiye	▶ İTO Ücretiiler Geçinme Endeksi a/a : Aug	10:15	12:15	Orta			
	ABD	▶ NATO Başkanı Rasmussen Aylık Basın Toplantısı Yapacak	13:00	15:00	Yüksek			
3 Eylül	Çin	▶ Hizmetler PMI : Aug	2:00	4:00	Yüksek			54.1
Sal	Türkiye	▶ TÜFE a/a : Aug	8:00	10:00	Yüksek	-0.07%	0.00%	0.31%
	Türkiye	▶ ÜFE a/a : Aug	8:00	10:00	Yüksek	0.65%		0.99%
	Euro Bölgesi	▶ ÜFE a/a : Aug	10:00	12:00	Orta	0.10%		0.00%
	ABD	▶ Markit PMI Final : Aug	13:58	15:58	Orta			
	ABD	▶ İnşaat Harcamaları a/a : Tem	15:00	17:00	Yüksek	0.4%		-0.6%
	ABD	▶ ISM İmalat : Aug	15:00	17:00	Yüksek	54.0		55.4
	ABD	▶ İBD/TIPP İktisadi İyimserlik Endeksi : Eyl	15:00	17:00	Orta			45.1
4 Eylül	Çin	▶ HSBC/Markit Hizmetler PMI : Aug	2:45	4:45	Yüksek			51.3
Çarş	Türkiye	▶ Hazine İç Borç İtfası : TRL1.1mia	7:00	9:00	Düşük			
	Türkiye	▶ TCMB Aylık Fiyat Gelişmeleri Raporu : Aug	8:00	10:00	Orta			
	Almanya	▶ PMI Hizmetler Final : Aug	8:55	10:55	Yüksek	52.4		52.4
	Euro Bölgesi	▶ PMI Bileşik Final : Aug	9:00	11:00	Yüksek	51.0		51.0
	Euro Bölgesi	▶ Euro-bölgesi GSİYH Büyüme Hızı ç/ç Geçici : 2Ç	10:00	12:00	Yüksek	0.3%		0.3%
	Euro Bölgesi	▶ Euro-Bölgesi Perakende Satışlar a/a : Tem	10:00	12:00	Yüksek	0.4%		-0.5%
	Türkiye	▶ Reel Efektif Kur : Aug	12:30	14:30	Yüksek			114.6
	ABD	▶ Dış Ticaret Dengesi : Tem	13:30	15:30	Yüksek	USD-38.5bn		USD-34.2bn
	ABD	▶ ISM New York : Aug	14:45	16:45	Orta			67.8
	ABD	▶ Fed Üyesi Williams Konuşacak	19:00	21:00	Yüksek			
	ABD	▶ Fed Beige Kitabı Yayınlayacak	19:00	21:00	Yüksek			
5 Eylül	ABD	▶ Fed Üyesi Kocherlakota Konuşacak	1:00	3:00	Yüksek			
Perş	Japonya	▶ Japonya Merkez Bankası Politika Faizini Açıklayacak	5:00	7:00	Yüksek	0.10%		0.10%
	Japonya	▶ Japonya Merkez Bankası 2014 Para Tabanı Hedefini Açıklayacak	5:00	7:00	Yüksek			JPY270trln
	Euro Bölgesi	▶ İspanya Tahvil İhracı	9:30	11:30	Yüksek			
	Almanya	▶ Fabrika Siparişleri a/a : Tem	11:00	13:00	Yüksek	-0.8%		3.6%
	İngiltere	▶ İngiltere Merkez Bankası Politika Faizini Açıklayacak	12:00	14:00	Yüksek	0.50%		0.50%
	İngiltere	▶ İngiltere Merkez Bankası Varlık Alım Hedefini Açıklayacak	12:00	14:00	Yüksek			GBP375bn
	Türkiye	▶ Konut Fiyat Endeksi y/y : Haz	12:30	14:30	Düşük			12.2%
	Euro Bölgesi	▶ Avrupa Merkez Bankası Politika Faizini Açıklayacak	12:45	14:45	Yüksek	0.50%		0.50%
	Euro Bölgesi	▶ Avrupa Merkez Bankası Mevduat Faizini Açıklayacak	12:45	14:45	Yüksek	0.00%		0.00%
	ABD	▶ ADP İstihdam Değişimi : Aug	13:15	15:15	Yüksek	180k		200k
	Euro Bölgesi	▶ Avrupa Merkez Bankası Başkanı Draghi Basın Toplantısı Düzenleyecek	13:30	15:30	Yüksek			
	ABD	▶ Haftalık İşsizlik Sigortası Başvuruları	13:30	15:30	Yüksek			331k
	ABD	▶ Tarımdışı Verimlilik ç/ç Final : 2Ç	13:30	15:30	Orta	1.4%		0.9%
	ABD	▶ Birim İşgücü Maliyeti ç/ç Final : 2Ç	13:30	15:30	Orta	1.0%		1.4%
	ABD	▶ Fed Üyesi Kocherlakota Konuşacak	14:00	16:00	Yüksek			
	ABD	▶ Fabrika Siparişleri a/a : Tem	15:00	17:00	Yüksek	-3.5%		1.5%
	ABD	▶ ISM Hizmetler : Aug	15:00	17:00	Yüksek	55.0		56.0
	G-7/20	▶ G20 Liderler Zirvesi			Yüksek			
	Türkiye	▶ TCMB Başkanı Başçı OMFIF Sempozyumunda Konuşacak			Yüksek			
6 Eylül	Almanya	▶ İhracat a/a : Tem	7:00	9:00	Yüksek	0.9%		0.6%
Cum	Almanya	▶ İthalat a/a : Tem	7:00	9:00	Yüksek			-1.0%
	İngiltere	▶ Sanayi Üretimi a/a : Tem	9:30	11:30	Orta	0.0%		1.1%
	Almanya	▶ Sanayi Üretimi a/a : Tem	11:00	13:00	Yüksek	-0.5%		2.4%
	ABD	▶ Fed Üyesi Evans Konuşacak	13:00	15:00	Yüksek			
	ABD	▶ Tarımdışı İstihdam Değişimi : Aug	13:30	15:30	Yüksek	175k		162k
	ABD	▶ Özel Sektör İstihdam Değişimi : Aug	13:30	15:30	Yüksek	165k		161k
	ABD	▶ İşsizlik Oranı : Aug	13:30	15:30	Yüksek	7.4%		7.4%
	Türkiye	▶ Hazine Nakit Dengesi : Aug	15:30	17:30	Orta			TRL-14.5bn
	ABD	▶ Fed Üyesi George Konuşacak	18:30	20:30	Yüksek			
	G-7/20	▶ G20 Liderler Zirvesi			Yüksek			
	Türkiye	▶ TCMB Başkanı Başçı OMFIF Sempozyumunda Konuşacak			Yüksek			

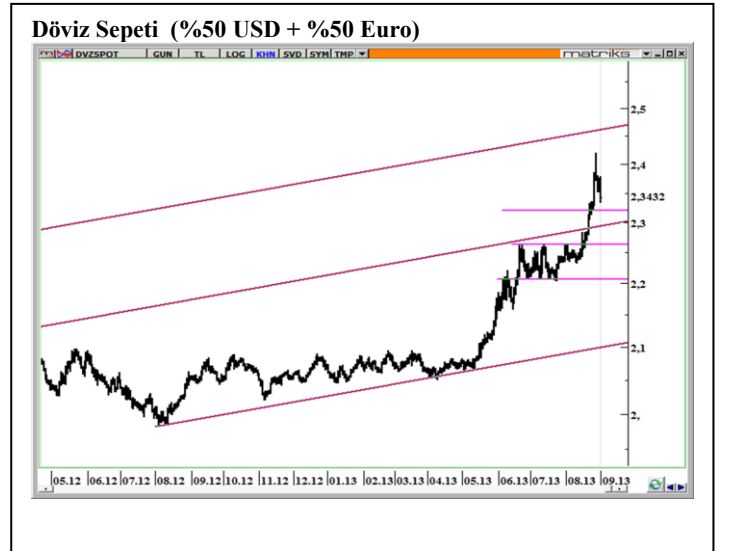
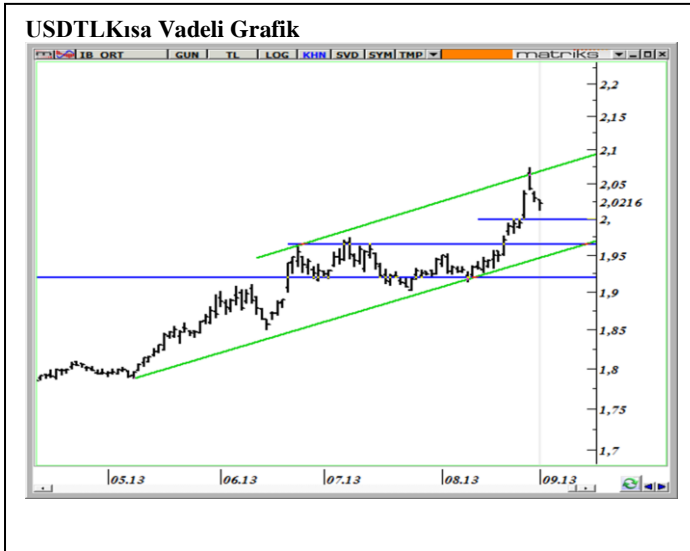
TEKNİK ANALİZ

BIST-100 ENDEKSİ

Endeks 64000 desteğini test ettikten sonra tepki yaşıyor. Tepkinin Kuvvetlenmesi için 72500 (kırmızı) direncinin kırılması ve üzerinde kalınması gerekli. Bu direnç yukarı yönde güçlü bir şekilde kırılmadıkça yukarı yönlü hareketler tepki değerlendirilmeli. 67200 ün altına gerileme halinde tekrar 64000 desteği ilk hedef olabilir.

**USD TL - BANKALARARASI**

USD TL de 2.07 seviyesindeki kanal direnci test edildikten sonra bir geri çekilme yaşıyor. USD TL de 2 psikolojik destek, 1.95 trend desteği ise önemli destek olarak öne çıkıyor. 2.07-2.08 kanal direnci önümüzdeki kısa vadenin zirvesi olabilir.

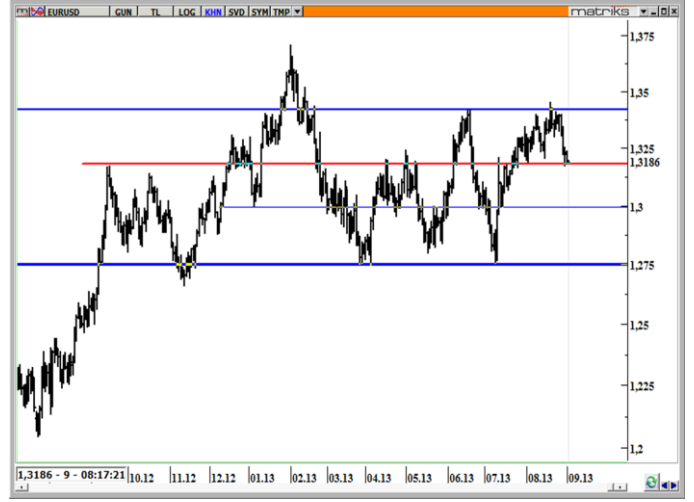


TEKNİK ANALİZ**ABD S&P Endeksi**

ABD S&P Endeksinde kısa vadede düşüş eğilimi yaşanıyor. 1615 ve 1575 destekleri öne çıkarken, 16.75 yukarı kırılmadıkça tepkiler sınırlı kalabilir.

**Euro Dolar Paritesi**

EURUSD Paritesi genel anlamda 1.2750 - 1.34 arasındaki dalgalı seyrini koruyor. Mevcut gelişmeler ışığında paritenin 1.33-1.34 seviyelerinin kuvvetli direnç olduğu görülüyor. 1.3180 seviyesinin de altına gerileme halinde tekrar 1.30 ve 1.2750 destekleri test edilebilir.

**Brent Petrol**

Brent petrol 117-120 direnç bölgesinden bir geri çekilme yaşanıyor. 111 desteğinin altına gerileme olmazsa direnç seviyesini geçme girişimleri olacaktır.

**BIST 100 / GOP Endeksleri Relatif Grafiği**

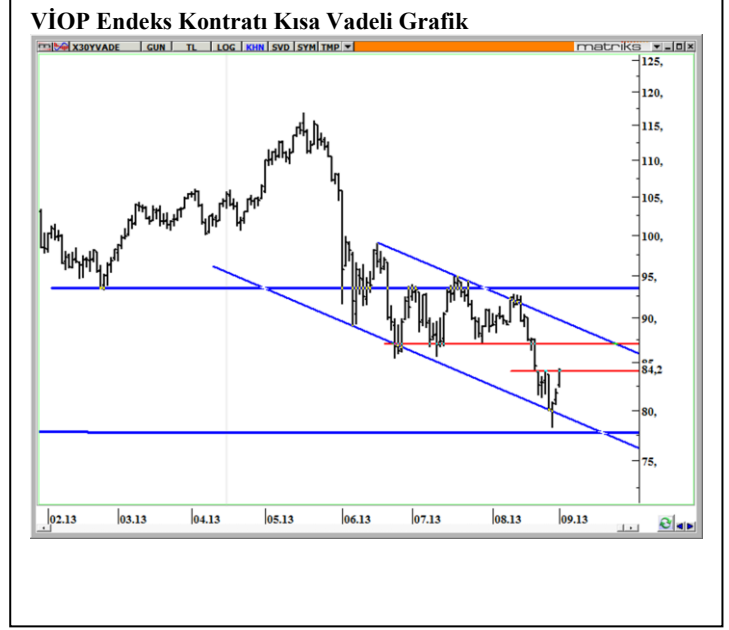
Gelişmekte olan ülkelere kıyasla BIST endeksindeki güç kaybı devam ediyor. Grafik Türkiye piyasalarının ara tepkiler olsa da orta vadede Gelişmekte olan piyasalara kıyasla zayıf görünümün sürebileceğini gösteriyor.



TEKNİK ANALİZ

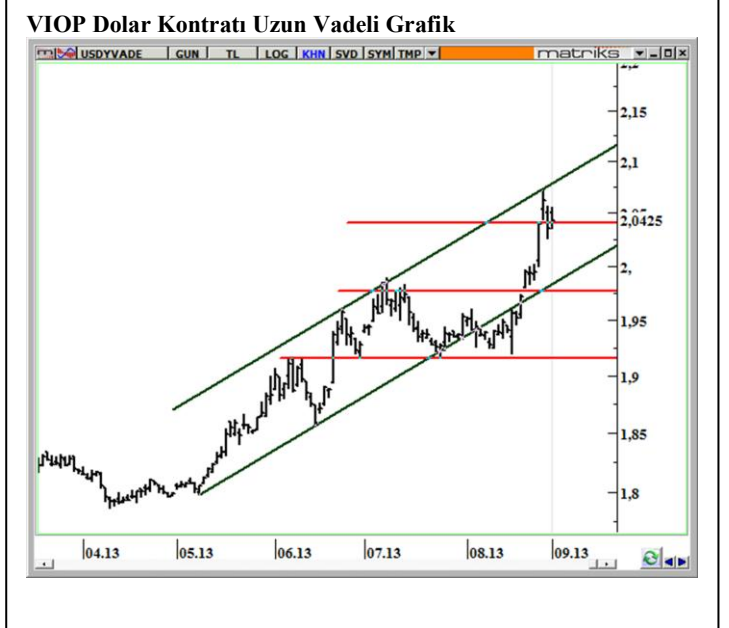
VİOP ENDEKS 30 KONTRATI

Endeks kontratında, spot endekse paralel tepki yükselişi devam ediyor. 84200 ün üzerindeki eğilim güçlenirse kısa vadede tepkinin dirençle karşılaşabileceği seviyeler 87000 ve 89000 seviyeleri olarak öne çıkabilir. Kısa vadede uzun pozisyon açanların bu dirençlerde kademeli olarak pozisyonlarını kapatmalarında ve 90000 seviyesi stop loss kabul edilerek yükselişlerde kısa pozisyon açmalarında yarar olabilir. Piyasanın alçalan trendden çıkabilmesi ve kuvvetlenmesi için 90000 in kırılması gerekli. Olası gerilemelerde ise 78000 stop loss kabul edilerek uzun pozisyon açılabilir.



VİOP DOLAR KONTRATI

Dolar kontratında, uzun pozisyonlar korunmaya devam edilmeli. Uzun pozisyonlar için USDTL de 2 seviyesi stop loss alınabilir.



VADELİ İŞLEM VE OPSİYON PİYASASI VERİLERİ

Sözleşme Kodu	Sözleşme Kodu	Uzlaşma Fiyatı	Önceki Uzlaşma Fiyatı	Fiyat Değişim (%)	Günlük Yüksek	Günlük Düşük	Ağırlıklı Ortalama	Miktar (Adet)	Hacim (TL)	Açık Pozisyon	Açık Pozisyon Değişimi
Hisse Senedi Endeks Sözleşmeleri											
İMKB 30 Endeks	F_XU0300214S0	85.800	84.900	1.06	85.950	83.875	84.978	119	1,011,235	36	36
İMKB 30 Endeks	F_XU0301013S0	84.250	81.950	2.81	84.350	82.425	83.878	88,531	742,581,233	167,942	5,526
İMKB 30 Endeks	F_XU0301213S0	84.875	82.875	2.41	85.075	83.500	84.583	235	1,987,708	2,990	-34
Kıymetli Maden Sözleşmeleri											
Altın	F_XAUTRY1013S0	90.550	92.835	-2.461	91.700	86.500	90.569	137	1,240,797	358	7
Altın Dolar / Ons	F_XAUUSD1213S0	1,391.60	1,407.85	-1.15	1,395.00	1,385.00	1,391.14	37	104,545	157	5
Döviz Sözleşmeleri											
Euro / Usd Çapraz Kuru	F_EURUSD0913S0	1.3199	1.3230	-0.2343	1.3229	1.3192	1.3217	2,113	5,672,181	10,307	-764
Euro / Usd Çapraz Kuru	F_EURUSD1213S0	1.3225	1.3267	-0.3166	1.3225	1.3225	1.3225	5	13,431	753	0
Euro	F_TRYEUR0214S0	2.8880	2.8040	2.9957	3.0800	2.6960	2.8880	2	5,776	0	0
Euro	F_TRYEUR1013S0	2.6870	2.7180	-1.1405	2.7100	2.6805	2.6921	1,879	5,058,523	11,700	1,090
Euro	F_TRYEUR1213S0	2.7110	2.7455	-1.2566	2.7350	2.7100	2.7182	302	820,908	15,720	181
Dolar	F_TRYUSD1013S0	2.0420	2.0560	-0.6809	2.0560	2.0355	2.0391	21,808	44,468,439	113,086	2,524
Dolar	F_TRYUSD1213S0	2.0650	2.0805	-0.7450	2.0690	2.0590	2.0640	723	1,492,287	20,860	-126
Dolar	0	0.0000	0.0000	0.0000	0.0000	0.0000	0.0000	0	0	0	0



Eczacıbaşı Menkul Değerler

ŞUBELERİMİZ

İSTANBUL MERKEZ

Büyükdere Caddesi No:209
Tekfen Tower Kat:5 34394
Levent İSTANBUL
Tel. : (212) 319 59 99
Faks : (212) 319 59 00

ANTALYA

Deniz Mh.Konyaaltı Cad.
Arat Apt. No:13/3 07050
ANTALYA
Tel.: (242) 244 05 58
Faks: (242) 244 12 0

İZMİR

Halit Ziya Bulvarı
Kayhan İş Hanı no:42 Kat:4 Daire:401
Konak, İZMİR
Tel. : (232) 498 0 498
Faks : (232) 498 0 444

BURSA

Atatürk Caddesi Buluş İş Hanı
Kat:1 16010 Heykel BURSA
Tel.: (224) 224 03 64
Faks: (224) 224 60 54

ANKARA

Ankara Ticaret Merkezi
Kızılırmak Mahallesi 1450. Sokak
No:3 Kat:14 Daire:64
Çukurambar/ANKARA
Tel. : (312) 292 93 00
Faks : (312) 292 93 43

BÖLÜMLERİMİZ

ELEKTRONİK İŞLEMLER

Büyükdere Caddesi No:209
Tekfen Tower Kat:5 34394
Levent İSTANBUL

Tel. : (212) 319 55 55
Faks : (212) 319 59 69
e-posta : datanet@emdas.com.tr

VARLIK YÖNETİMİ

Büyükdere Caddesi No:209
Tekfen Tower Kat:6 34394
Levent İSTANBUL

Tel. : (212) 319 59 99
Faks : (212) 319 56 26

Bu belgede yer alan tüm bilgi ve veriler, güvenilir olduğu düşünülen kaynaklardan elde edilmiştir. Hisse Senedi Araştırma, Makroekonomik Araştırma, Teknik Analiz ve Strateji Bölümleri, burada sunulan bilgilerin doğruluğu ve bütünlüğü konusunda makul özeni göstermekle beraber, olabilecek hatalar ve eksikliklerden sorumlu değildir. Bu belgede yer alan analizler çeşitli varsayımlar altında yapılmıştır. Değişik varsayımlar, önemli derecede farklı sonuçlar ortaya koyabilir. Bu belgede yer alan görüşler ayrıca bir uyarıya gerek olmaksızın değişebilir ve Eczacıbaşı Menkul Değerler A.Ş.'nin diğer bölümlerinin görüşleri ile farklı veya karşıt yönde olabilir. Bu belgede yer alan görüş ve düşünceler, Hisse Senedi Araştırma, Makroekonomik Araştırma, Teknik Analiz ve Strateji Bölümlerine ait olup, Eczacıbaşı Menkul Değerler A.Ş. yönetiminin görüşlerini temsil etmez. Bu belgenin hazırlanmasından sorumlu olan Hisse Senedi Araştırma, Makroekonomik Araştırma, Teknik Analiz ve Strateji Bölüm analist(ler)i, piyasa hakkında bilgi alabilmek, değerlendirebilmek veya yorumlayabilmek amacıyla, satış/pazarlama veya diğer bölümlerle iletişim kurabilir. Bu belgede yer alan yatırımla ilgili bilgiler, yorumlar ve tavsiyeler yatırım danışmanlığı kapsamında değildir. Bu belge sadece bilgi amaçlı yayınlanmış olup, içeriğinin hiçbir bölümü alım-satım yönünde yatırım tavsiyesi olarak değerlendirilemez. Burada yer alan görüşler, yatırımcının mali durumuna veya risk ve getiri tercihlerine uygun olmayabilir. Bu nedenle, sadece burada yer alan bilgilere dayanılarak yatırım kararı verilmesi beklentilere uygun sonuçlar doğurmayabilir. Tüm hakları saklıdır. Bu belgenin hiçbir bölümü; Eczacıbaşı Menkul Değerler A.Ş.'nin önceden yazılı izni alınmaksızın çoğaltılamaz, yayınlanamaz veya fotokopi, mekanik kopyalama ve elektronik ortam dahil olmak üzere hiçbir surette dağıtılamaz.