



Eczacıbaşı
Menkul Değerler

GÜNLÜK BÜLTEN

16.05.2013

GÜNE BAKIŞ

Endeks bir süredir takip ettiğimiz 91300 seviyesini kırmayı başardı ve yeni bir rekor daha gerçekleştirdi. Endeksin 91300 seviyesinin üzerine yerleşmesi durumunda yükseliş 98500 seviyesine doğru hız kazanabilir. Mevcut pozisyonlar için stop loss seviyesini 91300 seviyesine çıkarıyoruz. Döviz piyasasında da hareketlilikler görüldü. TL döviz sepeti karşısında değer kaybı ile başladığı günü yatay tamamlarken, USD/TL kuru 1.8250 seviyesindeki güçlü direncini test etti ve bu seviyelerdeki seyrini hala koruyor. TL deki değer kaybında EUR/USD paritesinin 1.2960 desteğini kırması ve aşağı yönlü seyrini koruması ve bugünkü Merkez Bankası faiz toplantısında faiz indirim beklentilerinin etkisi bulunuyor. TCMB nin bugün tüm ölçülerde 25 baz puanlık faiz indirimine gitmesi bekleniyor. Ancak bu beklentinin fiyatlara yansıtıldığını söyleyebiliriz. Kararın ardından özellikle TL deki seyirlere dikkat etmekte fayda var. Ancak döviz sepetinde 2.09 seviyesi, USD/TL de 1.8250 seviyelerine yakın noktalarda daha önceden TL ye alış geldiğini hatırlatmakta fayda var. Bugün oldukça önemli gündem maddeleri bulunuyor. TCMB faiz toplantısında faiz indirimi beklentisi ağırlıklı bir şekilde hakim olurken, Başbakan Erdoğan'ın bugün 16:50 de ABD Başkanı Obama ile görüşmeside günün diğer önemli gündemini oluşturuyor. Özellikle Suriye ve Kuzey Irak petroleri konusunda görüşmelerin oluşması beklenirken, bir diğer önemli konunun ise ABD ile AB arasında yapılması düşünülen yeni Serbest Ticaret Anlaşması olacağını düşünüyoruz. Türkiye'nin bu Serbest Ticaret Anlaşmasına dahil edilmemesi dış ticaret tarafında önemli kayıplara sebep olabilir ve bu durum cari açık açısından ve dolayısıyla not artırım beklentisi açısından negatif etkiler doğurabilir.

Gündem

Hazine İtfası : TRL15mia	15/05/2013
İşsizlik (Şub) ve Merkezi Hükümet Bütçesi (Nis)	15/05/2013
TCMB PPK Faiz Toplantısı	16/05/2013
Erdoğan Obama Zirvesi	16/05/2013
Kısa Vadeli Dış Borç Stoku : Mar	17/05/2013
Merkezi Hükümet İç Borç Stoku : Apr	20/05/2013
KKO ve Reel Sektör Güven Endeksi : May	23/05/2013

Sabit Getirili Piyasa Verileri

Gösterge Faiz		
13 Mayıs 2015 (kapanış, bileşik)		5.02
Günlük Değişim (bp)		-1
MB Politika Faizi (basit)		
Eurobond (Getiri & Vade Uyumlu Spread)		
2030 -	\$189.60 / 4.29%	152.60
2034 -	\$144.80 / 4.62%	167.90

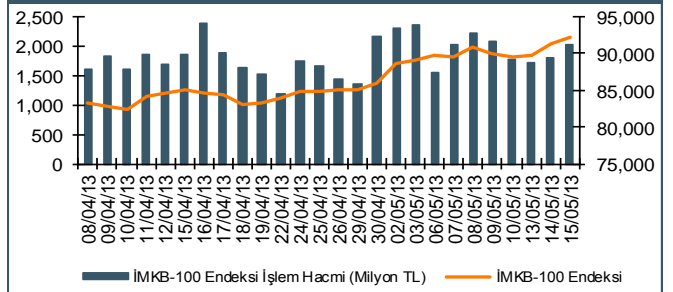
Döviz	Kapanış	Günlük	Yılbaşından
US\$/TL	1.82	0.5%	2.4%
EUR/TL	2.35	-0.2%	0.0%
DÖVİZ SEPETİ (0.50 EUR+0.50 USD)	2.08	0.1%	1.0%

Piyasa verileri (TLmn)	Günlük	Haftalık	Yılbaşından
BİST-100 Kapanış	92,112	0.9%	1.4%
Piyasa Değeri:	553,396	Günlük işl. Hacmi:	3,061

Endeks Rasyoları	F/K			
	F/İ	F/DD	FD/VAFÖK	FD/Satışlar
BİST-100				
2012	13.18	1.75	13.06	1.53
2013 T	12.14	1.84	8.56	0.91
BİST-30				
2012	13.00	1.72	12.76	1.67
2013 T	11.68	1.78	7.73	1.09

BİST-100					
En Aktif	En çok artan		En çok düşen		
	Hisse	Günlük Δ	Hisse	Günlük Δ	
Hisse	Hacim (mnTL)	Hisse	Günlük Δ	Hisse	Günlük Δ
ISCTR	267,848	VESTL	4.7%	KRDMD	-3.1%
EREGL	251,341	EREGL	3.7%	AEFES	-2.5%
THYAO	214,303	TOASO	3.7%	YAZIC	-2.4%
HALKB	199,508	TRKCM	3.2%	GSRAY	-2.2%
AKBNK	167,311	THYAO	3.2%	BJKAY	-2.1%

Endeks & İşlem Hacmi Grafiği



ECZACIBAŞI PORTFÖY YÖNETİMİ A.Ş. YATIRIM FONLARI GETİRİLERİ

15/05/2013 TARİHLİ PERFORMANS TABLOSU

Fon Adı	Yıl					
	Haftalık	Aylık	Başından	2012	2011	2010
A Tipi						
Hisse Fon	1.12%	6.63%	12.82%	37.90%	-15.54%	20.19%
Değişken Fon	0.75%	5.04%	9.81%	23.47%	-13.08%	10.19%
Analiz Fon	-0.25%	0.00%	0.62%	-0.60%	6.87%	6.65%
B Tipi						
KV Tahvil Bono Fon	0.07%	0.32%	1.32%	6.89%	-	-
Büyüme Fon	0.37%	1.54%	1.97%	3.88%	7.14%	4.75%
Tahvil Bono Fon	0.17%	1.01%	2.22%	10.35%	1.85%	6.57%
Likit Fon	0.06%	0.30%	1.47%	6.61%	3.89%	3.38%

ARAŞTIRMA ORTA VADELİ MODEL PORTFÖYÜ

15/05/2013	Hedef			Ortalama		Fiyat Performansı			
	Kapanış (TL)	Fiyat (TL)	Potansiyeli	Piyasa Değeri (mnTL)	İşlem Hacmi (mn TL)	Portföye Giriş Tarihi	1 ay	3 ay	YBG
BİZİM	31.9	36.5	14%	1,276	3.2	22/11/12	7%	15%	15%
EREGL	2.2	2.6	17%	7,770	52.1	15/05/13	7%	7%	3%
HALKB	21.5	24.0	12%	26,875	191.6	22/01/13	14%	31%	25%
IPEKE	5.0	5.3	6%	1,304	28.6	26/03/13	-5%	-4%	-16%
ISCTR	7.7	8.5	11%	34,650	258.7	11/04/13	13%	20%	27%
TCCELL	11.7	16.0	37%	25,630	121.8	21/12/12	-1%	4%	1%
TRGYO	4.4	5.2	19%	2,185	3.9	06/05/13	13%	37%	36%
TSKB	2.7	3.1	16%	2,926	3.5	18/07/12	4%	19%	19%

Portföyün yılbaşından bu yana getirisi	Nominal	Relatif
	14.1%	-3.2%

Dünya Endeksleri	Değişim			
	Kapanış	Günlük	Haftalık	Yılbaşından
MSCI Gelişen Piyasalar	1,046.2	0.41%	-0.60%	-0.31%
MSCI Türkiye	1,299,328.0	1.90%	2.12%	16.22%
MSCI Dünya	1,506.0	0.57%	0.93%	12.70%
Dow Jones	15,215.3	0.82%	0.73%	16.11%
DAX	8,339.1	0.72%	1.08%	9.55%
S&P	1,650.3	0.00%	1.08%	15.72%
FTS100	6,686.1	0.82%	1.56%	13.36%
CAC 40	3,966.1	0.53%	0.25%	8.93%
Nikkei 225	15,096.0	2.29%	5.67%	45.22%

Kaynak: Matriks, Rasyonet

Güncelleme:

16/05/2013 9:05

Lütfen en arka sayfadaki açıklamaları dikkate alınız

SABİT GETİRİLİ PİYASALAR

Çarşamba günü para piyasası 18,333 milyon TL artı rezerv ile açıldı. Gecelik faiz ortalama brüt %4.00 net %3.40 oldu. Hazine bu hafta düzenlediği beş ihale ile 11.35 milyar TL si piyasadaki toplam 13.3 milyar TL borçlanma gerçekleştirdi. Mayıs ayı borçlanma programının büyük bölümünün tamamlanmasının ardından dikkatlerin TCMB nin Salı günü yapacağı toplantıya çevrildiği ve 25 baz puanlık faiz indiriminin fiyatlandığı piyasada 13 Mayıs 2015 vadeli yeni gösterge tahvilin ortalama bileşik faizi %5.09 işlem hacmi ise 560 milyon TL oldu. Kısa vadede gösterge faizini %5.00 seviyesinde hareket etmesini bekliyoruz. Euro, beklentilerden kötü gelen Almanya ve Fransa büyüme verilerinin ardından dolar karşısında değer kaybetti. Dolar/TL kuru gün içinde 1.8155-1.8260 bandında hareket etti. TCMB gösterge alış kurunu 1.8102 olarak açıkladı.

EKONOMİDE SON GELİŞMELER

Ve Başbakan Erdoğan bugün TSİ 16:50'de ABD Başkanı Obama ile tarihi görüşmesini yapacak... Zirvede sadece Suriye ve Ortadoğu değil, Irak petrolünün dış pazarlara açılması ve ABD ile serbest ticaret olanakları da masaya yatırılacak... Hafta başından bu yana, Erdoğan-Obama zirvesinin sadece Suriye ve Ortadoğu politikalarıyla sınırlı kalmayacağını ve ayrıca ABD ile yeni bir serbest ticaret anlaşması ve K.İrak petrol/doğal gazını çıkarma-dış pazarlara açma stratejileri için zemin yoklanacağını söyleyip duruyoruz. Özetle zirvenin sadece jeopolitika açısından değil aynı zamanda iktisadi ve enerji politikaları açısından da büyük önem taşıyacağını söylemek mümkün. Nitekim piyasalar da hafta başından bu yana Erdoğan-Obama zirvesine kilitlenmiş durumda. Bu noktada, gelecek ay ABD-AB arasında başlayacak "trans-Atlantik ticari blok" görüşmelerinin Türkiye açısından hayati önem taşıdığını hatırlardan çıkarmayalım zira Türkiye'nin dahil edilmemesi halinde yılda GSYİH'nin %2.5'i kadarlık (20 milyar dolar) bir kaybın yaşanabileceği hesaplanıyor. Bu, Türkiye ekonomisi için büyük bir maliyet. Bu nedenle Erdoğan "trans-Atlantik ticari blok" görüşmelerine Türkiye'nin de dahil edilmesine çalışacak. Ancak AB'nin, Euro-bölgesi ülkeleri dışında hiçbir ülkenin "trans-Atlantik ticari bloğa" üye olmasını istememesi büyük sıkıntı. Bu durumda Erdoğan'ın "trans-Atlantik ticari blokta" doğacak zararın kompanse edilmesi için ABD'den yeni bir serbest ticaret anlaşması talebinde bulunması bekleniyor. Görüşmelerden bu yönde bir sinyal alamazsak pek iyi bir hava oluşmayabilir. ABD-Türkiye serbest ticaret anlaşmasına dair olası bir mutabakat "aslında trans-Atlantik ticari bloğunu dengelemenin dışında Türkiye'ye artı bir değer kazandırmaya da" hükümet bunun pazarlamasını gayet iyi yapıp önemli bir "ticari başarı" olarak lanse edebilir. Piyasalar da ilk etapta böyle bir anlaşmayı başarı hikayesi olarak fiyatlar. Derecelendirme kurumlarının Türkiye'nin kredi notuna ilişkin pozitif görüşü de devam eder.

Zirvedeki bir diğer kritik konu başlığı da "K.İrak Petrol ve Doğal Gazının Türkiye üzerinden dış pazarlara açılması" olacak. Önceki gün Erdoğan'ın ABD'ye hareketinden önce ABD'li petrol devi Exxon'la petrol ve doğal gaz aramak için Kuzey Irak yönetimiyle anlaşma yapıldığını ve ABD seyahatinde konunun olgunlaşacağını söylediğini hatırlıyoruz. Konu sadece TPAO'nun Exxon Mobil'le petrol/doğal gaz arama çalışmaları yapmasında ibaret değil tabii. İşin aslı, K.İrak petrol ve doğal gazının bölgenin en güvenli hattından (Kerkük-Ceyhan) dünyaya açılması. Eğer Türkiye böylesine mega projeyi hayata geçirme başarısını gösterirse Türkiye ekonomisine yıllık 3-4 milyar dolar gibi derecelendirme kurumlarını memnun edecek bir kazanç sağlanabilir. Sorun, Merkezi Irak Yönetiminin K.İrak'ın kendi başına bağımsız enerji anlaşmaları yapmasına karşı çıkması. Merkezi Irak Yönetimine göre K.İrak'ın bu tür girişimleri Irak anayasasına aykırı. Bu noktada, ABD'nin bakışı kritik önemde.

TCMB PPK bugün TSİ 14:00'de faiz kararını açıklıyor... Piyasalar TCMB'nin faiz indirimine gideceği beklentisini çoktan satın aldı... Döviz kurundaki son yükseliş dikkat çekici... Paritenin de etkisiyle 1.82'yi aşan USDTRY kuru TCMB'yi faiz indirim noktasında kaygılandırarak mı? Bu sabah piyasalardaki popüler soru bu. Bu kadar beklenti yarattıktan sonra TCMB'nin faiz indiriminden cayması çok zor. Üstelik Mart'ta %0.2 gibi son derece cılız bir artış sergileyebilen sanayi üretimini, 5.4 milyar dolarla beklentilerin altında kalan cari açığı ve 121.1'le son 27 ayın zirvesine çıkan Reel Kur Endeksini yeni faiz indirimlerinin habercisi olarak okumak gayet mümkün. Ayrıca önceki gün açıklanan ve yıl sonu TÜFE beklentilerinde hafif düşüşe işaret eden Mayıs Beklenti anketine Nisan'da güçlü gelen bütçe rakamları da eklendi. Bu ortamda, kurdaki yükselişe rağmen biz TCMB'nin piyasalarda satın alındığı gibi tüm ölçülerde 25 baz puanlık bir faiz indirimine gideceği beklentimizi koruyoruz. Ayrıca, TCMB'nin yüksek kur – zayıf iktisadi aktivite kombinasyonunu dikkate alarak faiz koridoruna alt bandeda dokunmayıp üst bandedan 50 baz puan indirme gitmesi ve bu şekilde O/N Borç Verme oranını ticari kredileri teşvik etme adına %6.50'e çekmesi de ihtimal dahilinde.

Dünyada Gündem

Tarih	Ülke	Ref	UK	TSI	Önem	Konsensüs	Ecz. Tahmin	Önceki
16 Mayıs	Japonya	► GSYİH Büyüme Hızı çeyrek/çeyrek Geçici : 1Ç	0:50	2:50	Yüksek	0.7%		0.0%
Perş	Japonya	► Sanayi Üretimi ay/ay Final : Mar	5:30	7:30	Yüksek			0.2%
	Türkiye	► Özel Sektör Yurtdışı Kredi Borcu : Mar	8:00	10:00	Düşük			
	ABD	► Fed Üyesi Plosser Konuşacak	8:45	10:45	Yüksek			
	Euro Bölgesi	► Euro-bölgesi TÜFE ay/ay : Nis	10:00	12:00	Orta	-0.1%		1.2%
	Euro Bölgesi	► Euro-bölgesi Çekirdek TÜFE yıl/yıl : Nis	10:00	12:00	Orta	1.0%		1.5%
	Euro Bölgesi	► Euro-bölgesi Dış Ticaret Dengesi : Mar	10:00	12:00	Orta			EUR10.4bn
		TCMB Faiz Duyurusu : 1-Hafta Vadeli Repo (Politika)						
	Türkiye	► Faizi	12:00	14:00	Yüksek	4.75%	4.75%	5.00%
	Türkiye	► TCMB Faiz Duyurusu : O/N Borç Verme Oranı	12:00	14:00	Yüksek	6.75%	6.75%	7.00%
	Türkiye	► TCMB Faiz Duyurusu : O/N Borç Alma Oranı	12:00	14:00	Yüksek	3.75%	3.75%	4.00%
	ABD	► Fed Üyesi Rosengren Konuşacak	12:45	14:45	Yüksek			
	ABD	► TÜFE ay/ay : Nis	13:30	15:30	Yüksek	-0.2%		TRL806mn
	ABD	► Çekirdek TÜFE ay/ay : Nis	13:30	15:30	Yüksek	0.2%		0.1%
	ABD	► Haftalık İşsizlik Sigortası Başvuruları	13:30	15:30	Yüksek	330k	330k	323k
	ABD	► Konut Başlangıçları : Nis	13:30	15:30	Yüksek	980k		1036k
	ABD	► Yapı İzinleri : Nis	13:30	15:30	Yüksek	940k		907k
	ABD	► Fed Üyesi Fisher Konuşacak	14:00	16:00	Yüksek			
	Euro Bölgesi	► AMB Üyesi Praet Konuşacak	14:45	16:45	Orta			
	Euro Bölgesi	► AMB Üyesi Liikanen Konuşacak	15:00	17:00	Orta			
	ABD	► Philadelphia Fed Aktivite Endeksi : May	15:00	17:00	Yüksek	2.5	1.0	1.3
	ABD	► Fed Üyesi Williams Konuşacak	20:05	22:05	Yüksek			
		Başbakan Erdoğan ABD Başkanı Obama ile						
	Türkiye	► buluşacak			Yüksek			

ŞİRKET VE SEKTÖR HABERLERİ

TRGYO: Salıpazarı limanı ihalesi bugün saat 16:45'te yapılması planlanıyor. İhaleye katılacak gruplar Torunlar GYO, Doğu Holding, Alsim Alarko, Global-Özak GYO-Delta Proje konsorsiyumu, ve Polimeks-Folkart-Sembol konsorsiyumudur. Kazanan grup Salıpazarı limanınının 30 yıllığına işletme hakkına sahip olabilecektir.

EKGYO: Emlak GYO'nun Avcılar Kapadık bölgesindeki arsa için yapılan ihalenin 2. Oturumu sonuçlandı. Emlak GYO'nun payı olarak en yüksek teklif 148.4mnTL olarak gerçekleşirken, ihaleye baz alınan değer 80,8mnTL olarak belirlendi. Şirket değerlemesine etkisi sınırlı seviyede olumlu olmasını bekliyoruz.

1Ç2013 Mali Tablo Sonuçları

MGROS: Migros'un net kar rakamı 1Ç13'te yıllık %43 düşerek 35mn TL oldu. Bu rakam bizim 35mn TL olan tahminimize paralel fakat 34mn TL olan konsensusun biraz üzerinde. Net kar rakamındaki düşüş temel olarak geçtiğimiz sene kambiyo gelirlerinin net kar rakamını şişirmesinden kaynaklanmaktadır. VAFÖK ise yıllık %3 artarak 94mn TL olarak gerçekleşti. Bu rakam da hem bizim 99mn TL olan tahminimize hem de 98mn TL olan konsensusa yakın. Genel olarak beklentilere paralel gelen sonuçların ardından Migros için Endeks Yönünde Performans tavsiyemizi koruyoruz.

HURGZ - Hürriyet'in 1Ç13 net zararı beklenti olan 1 mn TL'lik zarar seviyesinden 13 mn TL düzeyine çıktı. Net zararın daha yüksek olmasının nedeni hem yurtdışı TME faaliyetlerinin operasyonel zararının artması, hem de hem TME hem de Hürriyet'in net finansal giderlerinin daha yüksek olması gösterilebilir. Kısa sureli de olsa hissede bir miktar olumsuz bir performans görülebilir.

[Şimdiye kadar açıklanmış 1Ç2013 sonuçlarını incelemek için lütfen tıklayınız.](#)

SERMAYE ARTTIRIMLARI VE TEMETTÜ ÖDEMELERİ & GENEL KURUL TARİHLERİ

Şirketler	TEMETTÜ ÖDEMELERİ							Referans Fiyat (TL)
	Ödenmiş Sermaye (TL mn)	Piy.Değ. (TLmn)	Temettü Verimi		Brüt nakit (%)	Net nakit (%)	Tarih	
			Brüt	Net				
Good-Year	11.92	747.833	1.3%	1.1%	83.30	70.81	16/05/2013	61.87

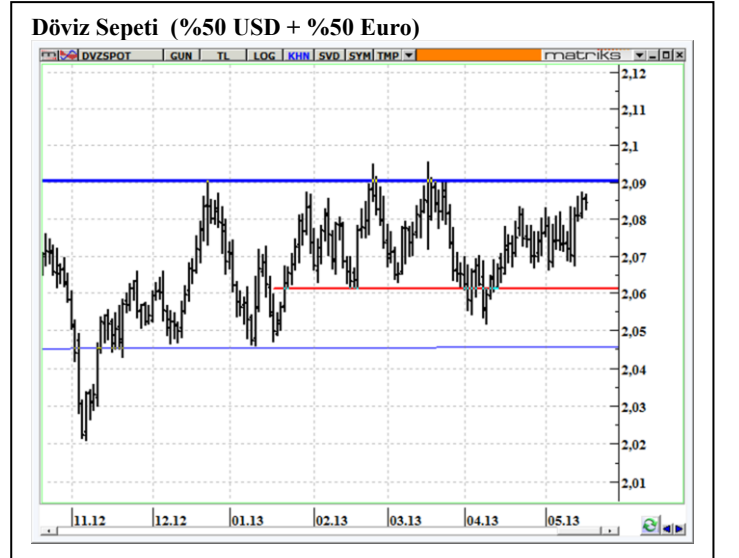
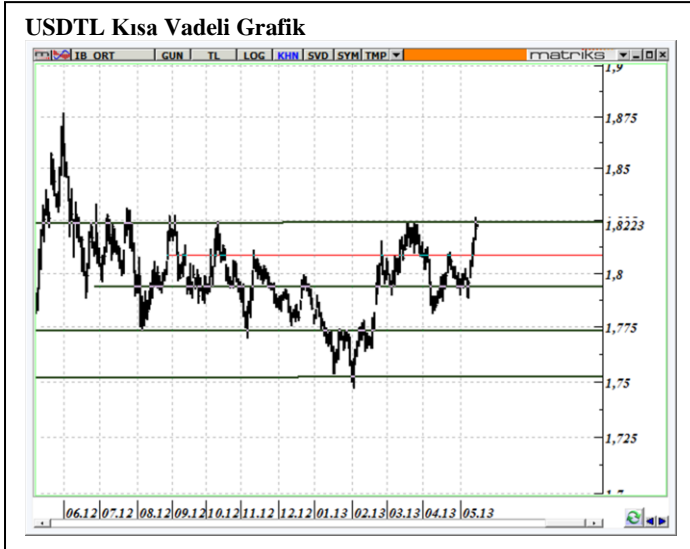
EN SON YAPILAN VEYA YAPILMASI KARARLAŞTIRILAN SERMAYE ARTIRIMLARI**2012 YILI TEMETTÜ ÖDEMELERİ İLE İLGİLİ BİLGİLER****BORSA'DA İŞLEM GÖREN ŞİRKETLERİN 2012 YILI OLAĞAN GENEL KURUL TARİHLERİ**

TEKNİK ANALİZ**BIST-100 ENDEKSİ**

Endeksin 91300 seviyesinin üzerine yerleşmesi durumunda yükseliş 98500 seviyesine doğru hız kazanabilir. Stop loss seviyesi 91300 seviyesine çekilebilir.

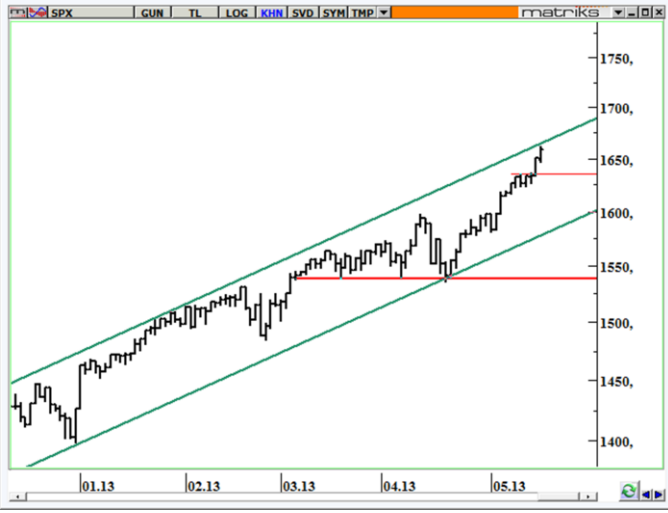
**USD TL - BANKALARARASI**

USD TL kuru paritenin ve bugünkü Merkez Bankası toplantısına yinelik faiz indirimi beklentilerinin etkisiyle 1.8250 seviyesindeki direnç seviyesine ulaştı. USD TL 1.8250 seviyesi üzerine yükselir ve bu seviye üzerine yerleşirse yukarı yönlü seyir 1.85 seviyelerine doğru hızlanabilir.



TEKNİK ANALİZ**ABD S&P Endeksi**

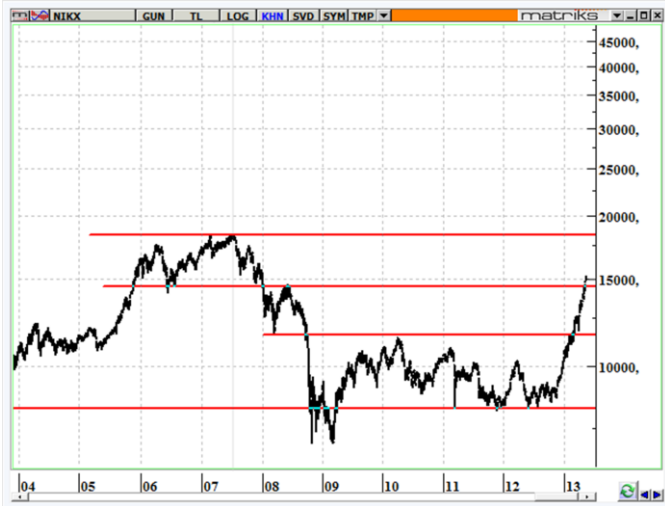
S&P endeksi trendini koruyor. Yeşil kanal içerisindeki seyir korunduğu sürece S&P endeksindeki trendi yukarı yönde izliyoruz. 1665 seviyesindeki kanal direnci test edilecek gözüküyor. Geri çekilmelerde 1634 seviyesini takip ediyoruz.

**Euro Dolar Paritesi**

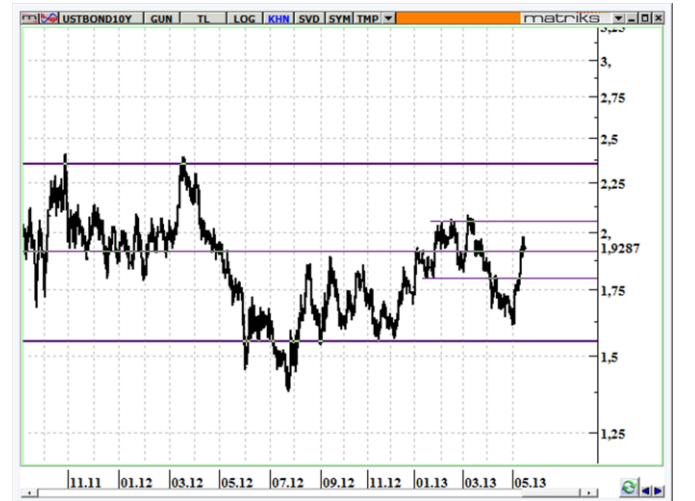
EuroDolar paritesi 1.2960 desteğinin altına gerilemeye çalışıyor. Paritenin yeniden 1.2960 seviyesinin üzerine yükselememesi durumunda 1.2770 seviyesine doğru gerileme görebiliriz. FED in çıkış stratejisi konusunun gündeme gelmesi, AMB nin faiz indirim beklentisi ve Avrupa ve Japonya devlet tahvillerindeki faiz yükselişleri Euronun gücünün zayıflamasına neden oluyor.

**Nikkei Endeksi**

Nikkei endeksi BoJ un parasal gevşemesi sonucunda başlattığı ralliyi koruyor.

**ABD 10 yıllık tahvil faizi**

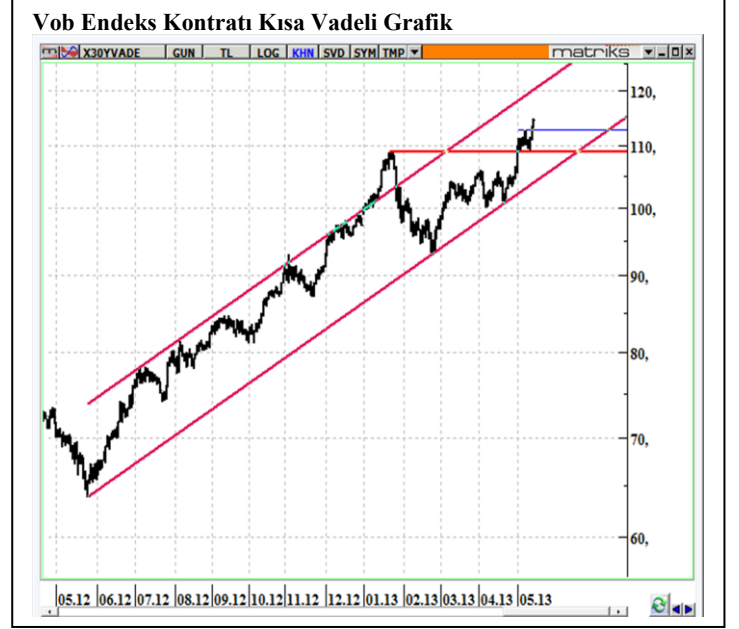
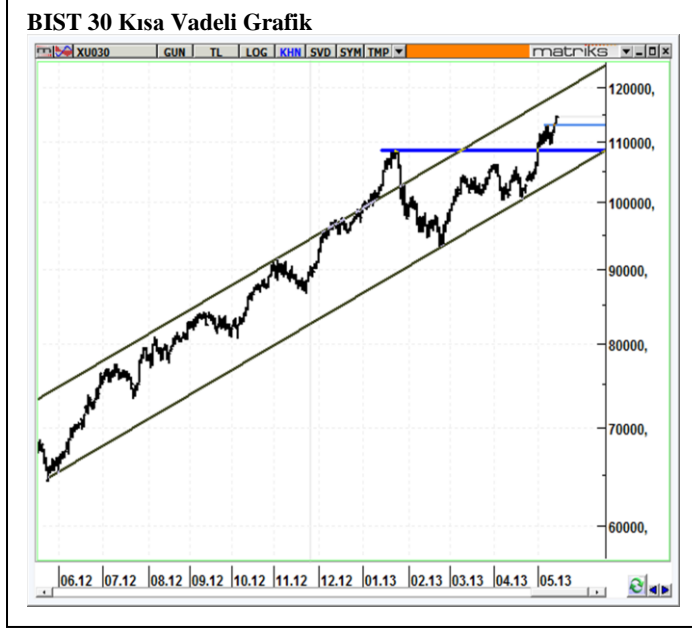
ABD 10 yıllık tahvil faizlerindeki yükseliş riskli varlıklara yönelik risk iştahının arttığını gösteriyor. Bu hisse senedi piyasaları için şimdilik olumlu. Faizin %2 seviyesinin üzerine yükselmesi piyasaları bozabilir.



TEKNİK ANALİZ

VOB ENDEKS 30 KONTRATI

Endeks kontratında, mevcut uzun pozisyonları korumaya devam ediyoruz. Ayrıca Spot endeksin 113000 direncini kırması nedeniyle yeni uzun pozisyon açılabilir. Mevcut pozisyonlar için stop loss seviyesi 113000 seviyesine çekilebilir. Kısa pozisyon açmayı riskli bir strateji olarak görmeye devam ediyoruz.



ENDEKS 30 /HAZİRAN KONTRATI ALICILAR/SATICILAR

15/05/2013

Alan Kurum	Toplam	%	Satan Kurum	Toplam	%
SANKO MENKUL	2.055	22,24	AKBANK T.A.S.	-1.612	-17,45
TEB YATIRIM	1.997	21,61	IS YATIRIM	-1.471	-15,92
BURGAN YATIRIM MENKUL	1.063	11,51	DEUTSCHE SEC	-828	-8,96
ANADOLUBANK A.S.	794	8,59	AK YATIRIM	-650	-7,04
HALK YATIRIM	576	6,23	GLOBAL MENKUL	-564	-6,10
DİĞER	2.754	29,81	DİĞER	-4.114	-44,53

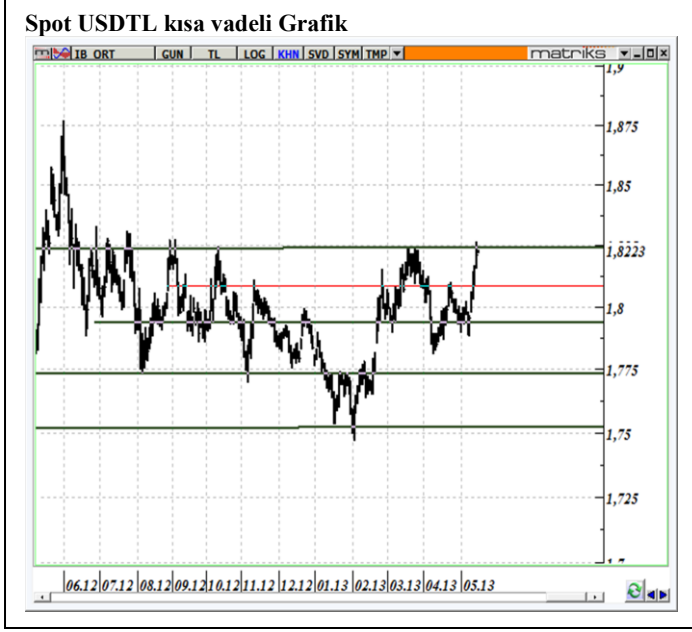
ENDEKS 30 / HAZİRAN KONTRATI ALICILAR/SATICILAR (DÖNEMSEL)

02.01.2013-15.05.2013

Alan Kurum	Toplam	%	Satan Kurum	Toplam	%
CITI MENKUL	48.432	33,43	DEUTSCHE SEC	-58.613	-40,46
IS YATIRIM	40.308	27,83	HSBC YATIRIM	-16.075	-11,10
CREDIT SUISSE MENKUL	34.193	23,60	AKBANK T.A.S.	-14.327	-9,89
MERRILL LYNCH	9.779	6,75	DENİZ YATIRIM	-13.692	-9,45
SANKO MENKUL	2.986	2,06	TEB YATIRIM	-11.376	-7,85
DİĞER	9.161	6,32	DİĞER	-30.776	-21,25

VOB DOLAR KONTRATI

Dolar kontratında, USDTL kurunun 1.8250 direncini kırması durumunda uzun pozisyonlar devam edebilir. 1.8250 seviyesinin kırılmaması durumunda ise uzun pozisyonlar kapatılarak kısa pozisyon denenebilir.

**DOLAR /HAZİRAN KONTRATI ALICILAR/SATICILAR (DÖNEMSEL)**

02.01.2013-15.05.2013

Alan Kurum	Toplam	%	Satan Kurum	Toplam	%
TERA MENKUL	22.096	41,99	GARANTI BANKASI A.S.	-13.687	-26,01
TEKSTİL MEN.	7.166	13,62	DEUTSCHE BANK	-9.784	-18,59
ING BANK A.S.	5.923	11,26	YAPI KREDİ YAT.	-9.125	-17,34
OYAK YATIRIM	3.699	7,03	OSMANLI MENKUL DEĞERLER	-6.650	-12,64
AKBANK T.A.S.	2.683	5,10	GEDİK YATIRIM	-3.303	-6,28
DiĞER	11.053	21.01	DiĞER	-10.071	-19,14

VADELİ İŞLEM VE OPSİYON BORSASI VERİLERİ

Sözleşme Kodu	Vade Ayı	Uzlaşma Fiyatı	Önceki Uzlaşma Fiyatı	Fiyat Değişim (%)	Günlük Yüksek	Günlük Düşük	Ağırlıklı Ortalama	Miktar (Adet)	Hacim (TL)	Açık Pozisyon	Açık Pozisyon Değişimi
Hisse Senedi Endeks Sözleşmeleri											
IMKB 30 Endeks	Haziran 2013	114.700	113.250	1.28	114.775	113.350	114.137	129.839	1.481.942.943	268.913	4.037
IMKB 30 Endeks	Ağustos 2013	115.025	113.500	1.34	115.125	113.700	114.468	828	9.477.933	2.994	128
Emtia Sözleşmeleri											
Altın	Haziran 2013	82.425	83.790	-1.63	83.370	81.910	82.851	63	521.963	251	28
Altın Dolar / Ons	Haziran 2013	1.398.45	1.434.80	-2.53	1.426.50	1.391.50	1.409.91	13.182	33.690.590	13.187	3.132
Dbviz Sözleşmeleri											
Dolar	Haziran 2013	1.8300	1.8230	0.38	1.8335	1.8245	1.8297	36.920	67.551.136	71.241	5.581
Dolar	Ağustos 2013	1.8395	1.8335	0.33	1.8435	1.8345	1.8386	623	1.145.475	10.307	130
Euro	Haziran 2013	2.3555	2.3655	-0.42	2.3570	2.3550	2.3554	82	193.141	3.566	-57
Euro	Ağustos 2013	2.3805	2.3805	0.00	0.0000	0.0000	0.0000	0	0	183	0
Euro / Usd Çapraz Kuru	Haziran 2013	1.2859	1.2968	-0.84	1.2927	1.2850	1.2884	6.846	15.972.892	6.452	-4.384
Euro / Usd Çapraz Kuru	Eylül 2013	1.2871	1.2987	-0.89	1.2940	1.2860	1.2891	44	102.761	64	-32



Eczacıbaşı Menkul Değerler

ŞUBELERİMİZ

İSTANBUL MERKEZ

Büyükdere Caddesi No:209
Tekfen Tower Kat:5 34394
Levent İSTANBUL
Tel. : (212) 319 59 99
Faks : (212) 319 59 00

ANTALYA

Deniz Mh.Konyaaltı Cad.
Arat Apt. No:13/3 07050
ANTALYA
Tel.: (242) 244 05 58
Faks: (242) 244 12 0

İZMİR

Halit Ziya Bulvarı
Kayhan İş Hanı no:42 Kat:4 Daire:401
Konak, İZMİR
Tel. : (232) 498 0 498
Faks : (232) 498 0 444

BURSA

Atatürk Caddesi Buluş İş Hanı
Kat:1 16010 Heykel BURSA
Tel.: (224) 224 03 64
Faks: (224) 224 60 54

ANKARA

Ankara Ticaret Merkezi
Kızılırmak Mahallesi 1450. Sokak
No:3 Kat:14 Daire:64
Çukurambar/ANKARA
Tel. : (312) 292 93 00
Faks : (312) 292 93 43

BÖLÜMLERİMİZ

ELEKTRONİK İŞLEMLER

Büyükdere Caddesi No:209
Tekfen Tower Kat:5 34394
Levent İSTANBUL

Tel. : (212) 319 55 55
Faks : (212) 319 59 69
e-posta : datanet@emdas.com.tr

VARLIK YÖNETİMİ

Büyükdere Caddesi No:209
Tekfen Tower Kat:6 34394
Levent İSTANBUL

Tel. : (212) 319 59 99
Faks : (212) 319 56 26

Bu belgede yer alan tüm bilgi ve veriler, güvenilir olduğu düşünülen kaynaklardan elde edilmiştir. Hisse Senedi Araştırma, Makroekonomik Araştırma, Teknik Analiz ve Strateji Bölümleri, burada sunulan bilgilerin doğruluğu ve bütünlüğü konusunda makul özeni göstermekle beraber, olabilecek hatalar ve eksikliklerden sorumlu değildir. Bu belgede yer alan analizler çeşitli varsayımlar altında yapılmıştır. Değişik varsayımlar, önemli derecede farklı sonuçlar ortaya koyabilir. Bu belgede yer alan görüşler ayrıca bir uyarıya gerek olmaksızın değişebilir ve Eczacıbaşı Menkul Değerler A.Ş.'nin diğer bölümlerinin görüşleri ile farklı veya karşıt yönde olabilir. Bu belgede yer alan görüş ve düşünceler, Hisse Senedi Araştırma, Makroekonomik Araştırma, Teknik Analiz ve Strateji Bölümlerine ait olup, Eczacıbaşı Menkul Değerler A.Ş. yönetiminin görüşlerini temsil etmez. Bu belgenin hazırlanmasından sorumlu olan Hisse Senedi Araştırma, Makroekonomik Araştırma, Teknik Analiz ve Strateji Bölüm analist(ler)i, piyasa hakkında bilgi alabilmek, değerlendirebilmek veya yorumlayabilmek amacıyla, satış/pazarlama veya diğer bölümlerle iletişim kurabilir. Bu belgede yer alan yatırımla ilgili bilgiler, yorumlar ve tavsiyeler yatırım danışmanlığı kapsamında değildir. Bu belge sadece bilgi amaçlı yayınlanmış olup, içeriğinin hiçbir bölümü alım-satım yönünde yatırım tavsiyesi olarak değerlendirilemez. Burada yer alan görüşler, yatırımcının mali durumuna veya risk ve getiri tercihlerine uygun olmayabilir. Bu nedenle, sadece burada yer alan bilgilere dayanılarak yatırım kararı verilmesi beklentilere uygun sonuçlar doğurmayabilir. Tüm hakları saklıdır. Bu belgenin hiçbir bölümü; Eczacıbaşı Menkul Değerler A.Ş.'nin önceden yazılı izni alınmaksızın çoğaltılamaz, yayınlanamaz veya fotokopi, mekanik kopyalama ve elektronik ortam dahil olmak üzere hiçbir surette dağıtılamaz.