

Vadeli İşlemler ve Opsiyon Piyasası

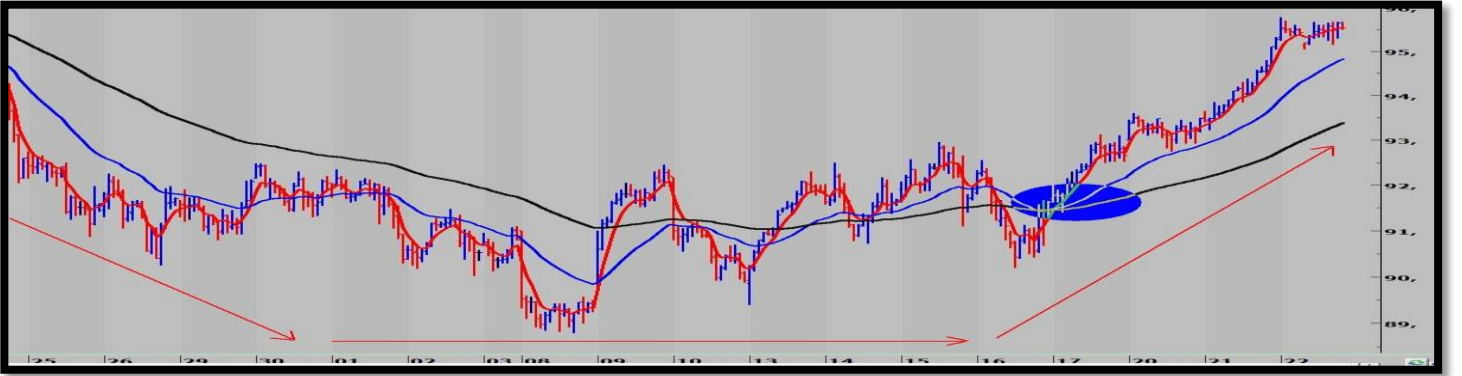
23 Ekim 2014

Merkez Bankası Öncesi Sular Durgun

Ergün TEKGÜL/VİOP Müdür Yrd.
etekgul@atayatirim.com.tr

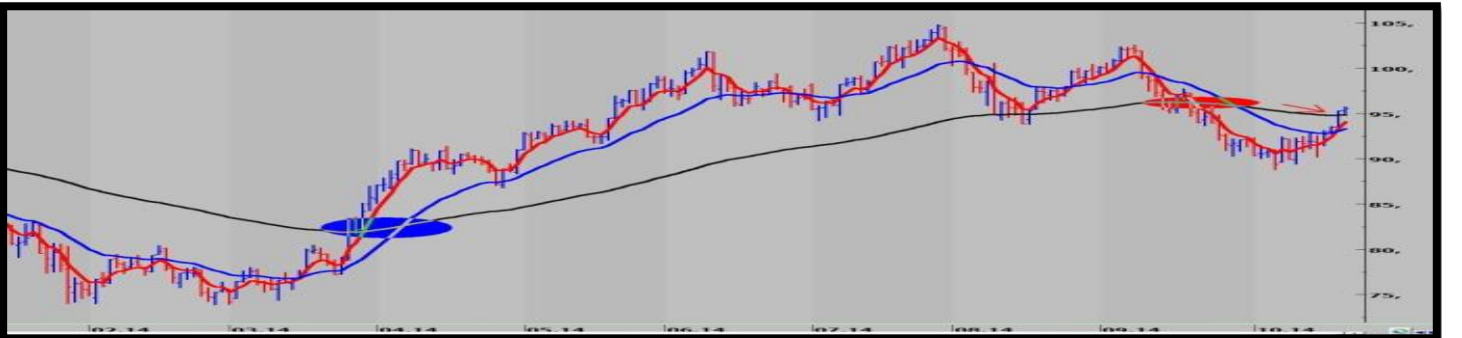
Gün İçi Teknik Görüş

- Dünü pozitif tamamlayan teknik görüntüde **94.800 'ün** üstündeki fiyatlamların **uzun pozisyon** fırsatı olabileceğini düşünmekteyiz. Bu seviye aşağı kırılırsa 94.200 destek olarak izlenebilir.
- (Buradaki bilgi gün içindeki alım-satımlarınıza yardım amaçlı görüşümüzdür. Endekse ilgili genel teknik yorum için aşağıdaki günlük teknik görüşümüzy okuyabilirsiniz.)



Günlük Teknik Görüş

- Haftanın ilk yarısını pozitif tamamlayan Viop30 Ekim vade sözleşmesinde dün % 0,26'lık artı bir kapanış oluşmuştur.
- Üst üste 4. kez olumlu uzlaşma fiyatı izlediğimiz endeks sözleşmesinde son iki haftada yaklaşık % 8 yükseliş yaşanmıştır.
- APS 'de 240.448 seviyesine ulaşan endekste önemli hareketli ortalamalar üzerinde kapanış fiyatı oluşmuştur ki bunun son iki aydır oluşmayan bir görüntü olduğunda altını çizmek isteriz.
- Teknik açıdan ortalamalar bazında ise kısa vadeli al sinyalinin oluşmak üzere olduğunu , bunun teyid edilmesi için ise uzun vadeli ortalamalar üzerinde fiyatlamasının devam etmesi gerektiğini belirtmek isteriz ki Merkez Bankası öncesi suların durgun olduğunu gözlemlemekteyiz. Bu açıdan bugün büyük önem arz etmektedir.
- Temmuz ayından bu yana düşen tepeler görüntüsüne göre endekste oluşan düşen trend direncinin oldukça önemli olduğunu ve yakinen takip edilmesi gerektiğini düşünmekteyiz. Bu çerçevede bugün 95.800 'ün üzerinde 96.500 – 97.500 direnç , 95.200 altında ise 94.500 – 93.500 destek seviyeleri olarak takip edilebilir.



Vadeli İşlemler ve Opsiyon Piyasası

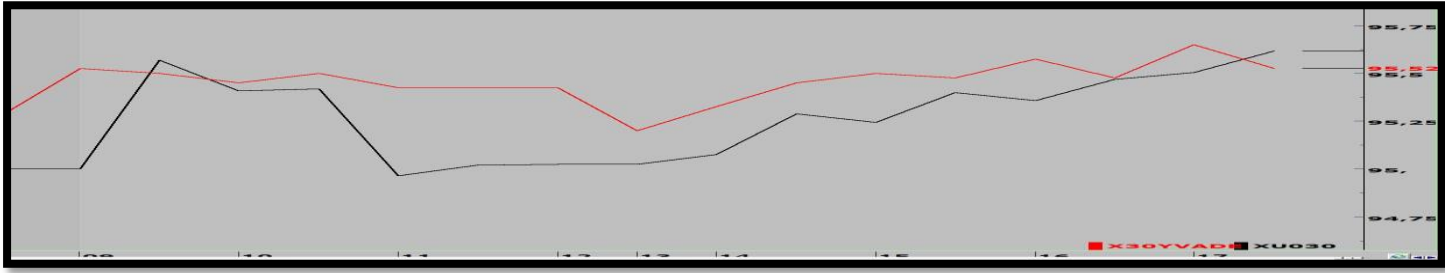
23 Ekim 2014

Ergün TEKGÜL / ViOP Müdür Yrd.

etekgul@atayatirim.com.tr

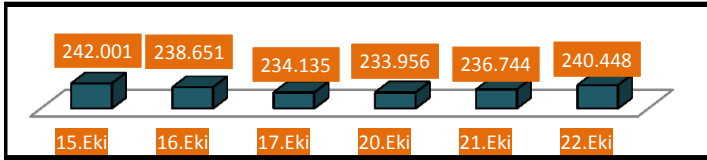
ViOP30 - BIST30

ViOP30 Ekim kontratı ile BIST30 arasında pozitif bir korelasyon gözlenmiştir. Uzlaşma fiyatı teorik fiyatın 300 puan altında oluşmuştur.



Günlük Toplam Açık Pozisyon Sayısı

ViOP30 Ekim vade kontratında **3.704** adet APD ile toplam **240.448** adet APS ulaşılmıştır.



	Kapanış	%	İşlem Hacmi
ViOP30 Gösterge	95.550	0,26	1.206.914.000
BIST30	95.587	0,60	3.029.573.606
BIST100	78.080	0,56	3.571.260.936
BIST Banka	145.712	0,29	1.661.134.518

Pay Vadeli Sözleşmeleri - Ekim Vade

		Uzlaşma	Açık Pozisyon Sayısı
FGARAN	Ekim Vade	8,53	53
FISCTR	Ekim Vade	5,35	10
FAKBNK	Ekim Vade	7,13	1
FVAKBN	Ekim Vade	4,56	22
FYKBNK	Ekim Vade	4,71	11

		Uzlaşma	Açık Pozisyon Sayısı
FTHYAO	Ekim Vade	6,97	25
FEREGL	Ekim Vade	4,49	164
FSAHOL	Ekim Vade	9,16	3
FTCELL	Ekim Vade	12,19	8
FTUPRS	Ekim Vade	46,30	13

Bu rapordaki bilgi ve fikirler Ata Yatırım tarafından güvenilir olduğuna inanılan kaynaklardan derlenerek hazırlanmıştır. Ata Yatırım bu bilgilerin doğruluğu veya bütünlüğü konusunda bir garanti veremez. Raporda yer alan yatırım, bilgi, yorum ve tavsiyeleri yatırım danışmanlığı kapsamında değildir. Yatırım danışmanlığı hizmeti; aracı kurumlar, portföy yönetim şirketleri, mevduat kabul etmeyen bankalar ile müşteri arasında imzalanacak yatırım danışmanlığı sözleşmesi çerçevesinde sunulmaktadır. Bu rapordaki görüşler, tahmin ve projeksiyonlar raporu hazırlayan analistin fikirlerini yansıtmaktadır. Analistler görüş ve tahminlerini haber vermeksizin değiştirme hakkına sahiptirler. Bu rapor sadece bilgi vermek amacıyla hazırlanmıştır. Ata Yatırım ve personeli bu rapordaki bilgilerin eksikliğinden veya yanlışlığından dolayı hiçbir şart altında sorumlu tutulamaz. Bu yayın, Ata Yatırım Menkul Değerler A.Ş.'nin izni olmadan kopyalanamaz ve/veya dağıtılamaz; bilgisayar sistemlerine aktarılamaz. © 2013 Ata Yatırım Menkul Değerler A.Ş. Vob Departmanı