

## Vadeli İşlemler ve Opsiyon Piyasası

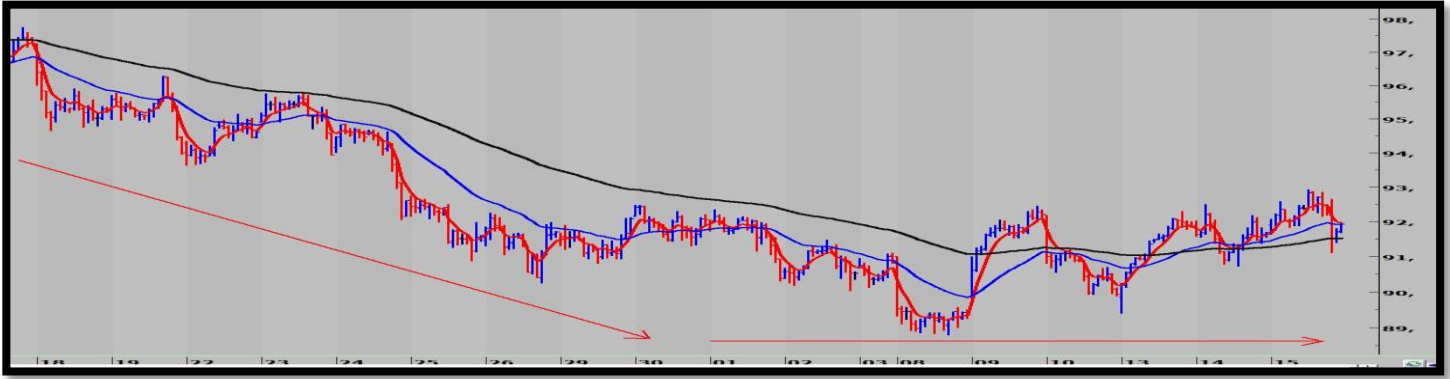
16 Ekim 2014

### Yeni Bir Trend İçin..

Ergün TEKGÜL/VİOP Müdür Yrd.  
[etekgul@atayatirim.com.tr](mailto:etekgul@atayatirim.com.tr)

#### Gün İçi Teknik Görüş

- Dünü pozitif tamamlayan teknik görüntüde **91.200 'ün** üstündeki fiyatlamaların **uzun pozisyon** fırsatı olabileceğini düşünmekteyiz. Bu seviye aşağı kırılırsa 90.500 destek olarak izlenebilir.
- (Buradaki bilgi gün içindeki alım-satımlarınıza yardım amaçlı görüşümüzdür. Endekisle ilgili genel teknik yorum için aşağıdaki günlük teknik görüşümüzü okuyabilirsiniz.)



#### Günlük Teknik Görüş

- Dün pozitif bir görüntü içinde olan Viop30 Ekim vade sözleşmesinde % 0,27 'lik artı bir uzlaşma fiyatı oluşmuştur.
- Son bir haftadır oldukça yüksek bir volatilité içinde fiyatlamalar izlediğimiz endekste ortalamada 89.500 – 92.500 geniş bandında fiyatlamalar oluşmaktadır.
- Yine son bir haftadır koyu bir şekilde altını çizdiğimiz üzere endeks 74.000 - 104.800 ana yükseliş bandının % 50 düzeltme desteğinden alımlarla karşılaşmıştır ki bunu aşağıdaki grafiğimizde oldukça net görebilirsiniz.
- Bu gelen alımların ise yine dün belirttiğimiz gibi % 38 düzeltme ve endeksin aylık hareketli ortalama direncinin kesişim yeri olan 93.000 'den satışlarla karşılaştığını izledik.
- Bu sıkışık görüntüde yukarı yönlü yeni bir trend oluşabilmesi için 93.000 bölgesinin yukarı kırılması gerektiğini düşünmekteyiz. Bu seviye yukarı kırılırsa 93.500 – 94.200 ve 95.000 yeni direnç seviyeleri olarak takip edilebilir. Aşağı yönlü fiyatlamaların devamında ise 91.500 altında 90.800 – 90.200 destek seviyelerini oluşturmaktadır.



# Vadeli İşlemler ve Opsiyon Piyasası

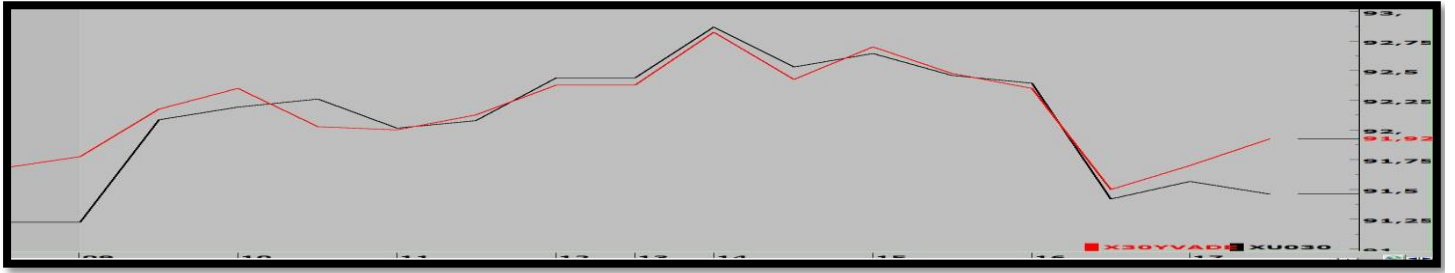
**16 Ekim 2014**

Ergün TEKGÜL / ViOP Müdür Yrd.

[etekgul@atayatirim.com.tr](mailto:etekgul@atayatirim.com.tr)

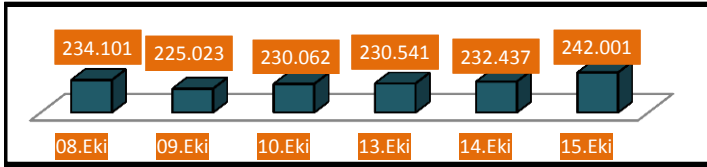
## ViOP30 - BIST30

ViOP30 Ekim kontratı ile BIST30 arasında pozitif bir korelasyon gözlenmiştir. Uzlaşma fiyatı teorik fiyatın 300 puan altında oluşmuştur.



## Günlük Toplam Açık Pozisyon Sayısı

ViOP30 Ekim vade kontratında **9.564** adet APD ile toplam **242.001** adet APS ulaşılmıştır.



	Kapanış	%	İşlem Hacmi
<b>ViOP30 Gösterge</b>	<b>91.825</b>	<b>0,27</b>	<b>2.165.865.000</b>
<b>BIST30</b>	91.439	0,22	3.589.842.293
<b>BIST100</b>	74.856	0,23	4.142.840.838
<b>BIST Banka</b>	138.409	0,52	2.372.786.512

## Pay Vadeli Sözleşmeleri - Ekim Vade

		Uzlaşma	Açık Pozisyon Sayısı
<b>FGARAN</b>	<b>Ekim Vade</b>	8,10	65
<b>FISCTR</b>	<b>Ekim Vade</b>	5,10	23
<b>FAKBNK</b>	<b>Ekim Vade</b>	7,13	1
<b>FVAKBN</b>	<b>Ekim Vade</b>	4,39	19
<b>FYKBNK</b>	<b>Ekim Vade</b>	4,61	21

		Uzlaşma	Açık Pozisyon Sayısı
<b>FTHYAO</b>	<b>Ekim Vade</b>	6,25	16
<b>FEREGL</b>	<b>Ekim Vade</b>	4,39	172
<b>FSAHOL</b>	<b>Ekim Vade</b>	9,36	10
<b>FTCELL</b>	<b>Ekim Vade</b>	11,90	4
<b>FTUPRS</b>	<b>Ekim Vade</b>	45,28	14

Bu rapordaki bilgi ve fikirler Ata Yatırım tarafından güvenilir olduğuna inanılan kaynaklardan derlenerek hazırlanmıştır. Ata Yatırım bu bilgilerin doğruluğu veya bütünlüğü konusunda bir garanti veremez. Raporda yer alan yatırım, bilgi, yorum ve tavsiyeleri yatırım danışmanlığı kapsamında değildir. Yatırım danışmanlığı hizmeti; aracı kurumlar, portföy yönetim şirketleri, mevduat kabul etmeyen bankalar ile müşteri arasında imzalanacak yatırım danışmanlığı sözleşmesi çerçevesinde sunulmaktadır. Bu rapordaki görüşler, tahmin ve projeksiyonlar raporu hazırlayan analistin fikirlerini yansıtmaktadır. Analistler görüş ve tahminlerini haber vermeksizin değiştirme hakkına sahiptirler. Bu rapor sadece bilgi vermek amacıyla hazırlanmıştır. Ata Yatırım ve personeli bu rapordaki bilgilerin eksikliğinden veya yanlışlığından dolayı hiçbir şart altında sorumlu tutulamaz. Bu yayın, Ata Yatırım Menkul Değerler A.Ş.'nin izni olmadan kopyalanamaz ve/veya dağıtılamaz; bilgisayar sistemlerine aktarılamaz. © 2013 Ata Yatırım Menkul Değerler A.Ş. Vob Departmanı