

Vadeli İşlemler ve Opsiyon Piyasası

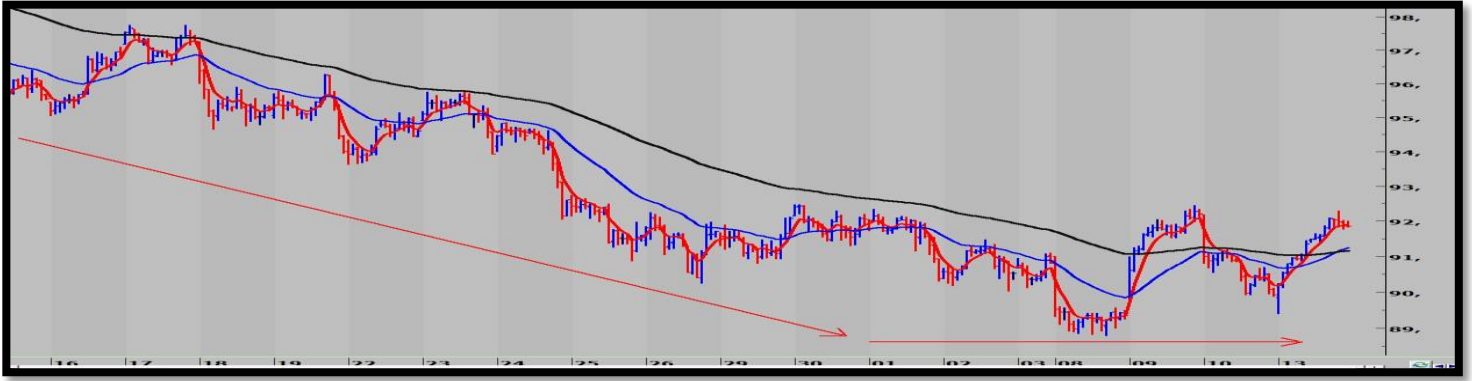
14 Ekim 2014

Düzeltilme Desteği Çalıştı , Ya Şimdi ?

Ergün TEKGÜL/VİOP Müdür Yrd.
etekgul@atayatirim.com.tr

Gün İçi Teknik Görüş

- Dünü pozitif tamamlayan teknik görüntüde **91.200 'ün** üstündeki fiyatlamaların **uzun pozisyon** fırsatı olabileceğini düşünmekteyiz. Bu seviye aşağı kırılırsa 90.500 destek olarak izlenebilir.
- (Buradaki bilgi gün içindeki alım-satımlarınıza yardım amaçlı görüşümüzdür. Endekse ilgili genel teknik yorum için aşağıdaki günlük teknik görüşümüzü okuyabilirsiniz.)



Günlük Teknik Görüş

- Dün pozitif bir görüntü içinde olan Viop30 Ekim vade sözleşmesinde % 2,14 'lük yükseliş yaşanmıştır.
- Kısa vadeli hareketli ortalama direnci üzerinde uzlaşma fiyatı oluşan endekste APS 230.541 'e ulaşmıştır.
- Son iki haftadır oldukça yatay bir görüntü içinde olan endekste üç gündür de 92.500 – 89.500 bandında fiyatlamalar izlemekteyiz.
- Ortalamalar bazında sat sinyalinin devam ettiğini izlediğimiz sözleşmede aşağıdaki grafiğimizde destek bölgesinin çok net bir şekilde çalıştığını gözlemleyebilirsiniz. Burada 74.000 – 104.800 yükseliş bandının % 50 fibonacci düzeltmesi yani 89.000 alt bölgesi destek olarak çalışmaktadır.
- Bu görüntüde 91.200 seviyesi üzerinde orta ve uzun vadeli direnç seviyelerine doğru hareketler izleyebiliriz ki bu anlamda karşımıza 92.500 – 93.500 ve 95.000 seviyeleri çıkmaktadır. Satıcı durumunun devamında ise 90.500 önemini korumakla birlikte aşağı kırılması halinde 89.800 – 89.000 izlenmesi gereken destek seviyelerini oluşturmaktadır.



Vadeli İşlemler ve Opsiyon Piyasası

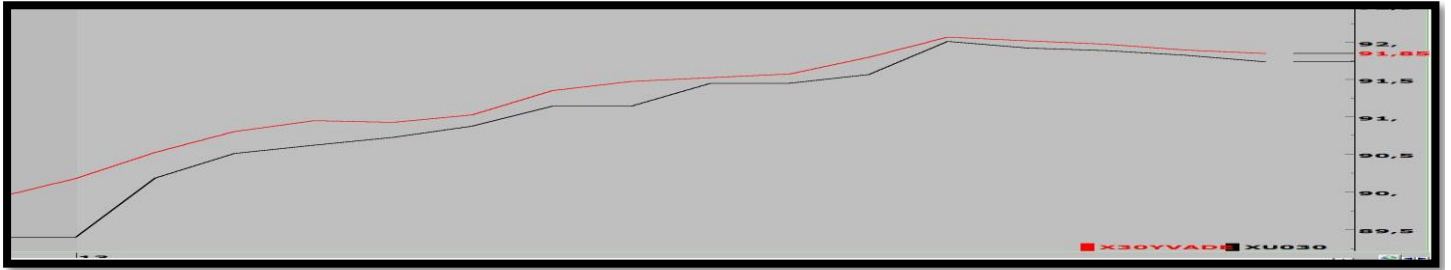
14 Ekim 2014

Ergün TEKGÜL / ViOP Müdür Yrd.

etekgul@atayatirim.com.tr

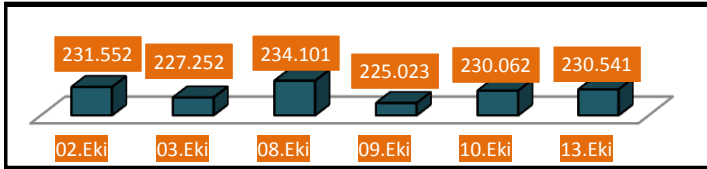
ViOP30 - BIST30

ViOP30 Ekim kontratı ile BIST30 arasında pozitif bir korelasyon gözlenmiştir. Ulaşma fiyatı teorik fiyatın 300 puan altında oluşmuştur.



Günlük Toplam Açık Pozisyon Sayısı

ViOP30 Ekim vade kontratında **479** adet APD ile toplam **230.541** adet APS ulaşılmıştır.



	Kapanış	%	İşlem Hacmi
ViOP30 Gösterge	91.900	2,14	1.465.898.000
BIST30	91.814	2,39	2.400.860.034
BIST100	75.114	2,21	3.094.266.125
BIST Banka	139.156	3,80	1.444.211.234

Pay Vadeli Sözleşmeleri - Ekim Vade

		Ulaşma	Açık Pozisyon Sayısı
FGARAN	Ekim Vade	8,05	72
FISCTR	Ekim Vade	4,92	23
FAKBNK	Ekim Vade	7,13	1
FVAKBN	Ekim Vade	4,35	88
FYKBNK	Ekim Vade	4,49	16

		Ulaşma	Açık Pozisyon Sayısı
FTHYAO	Ekim Vade	6,42	24
FEREGL	Ekim Vade	4,19	144
FSAHOL	Ekim Vade	9,46	1
FTCELL	Ekim Vade	11,90	4
FTUPRS	Ekim Vade	45,59	14

Bu rapordaki bilgi ve fikirler Ata Yatırım tarafından güvenilir olduğuna inanılan kaynaklardan derlenerek hazırlanmıştır. Ata Yatırım bu bilgilerin doğruluğu veya bütünlüğü konusunda bir garanti veremez. Raporda yer alan yatırım, bilgi, yorum ve tavsiyeleri yatırım danışmanlığı kapsamında değildir. Yatırım danışmanlığı hizmeti; aracı kurumlar, portföy yönetim şirketleri, mevduat kabul etmeyen bankalar ile müşteri arasında imzalanacak yatırım danışmanlığı sözleşmesi çerçevesinde sunulmaktadır. Bu rapordaki görüşler, tahmin ve projeksiyonlar raporu hazırlayan analistin fikirlerini yansıtmaktadır. Analistler görüş ve tahminlerini haber vermeksizin değiştirme hakkına sahiptirler. Bu rapor sadece bilgi vermek amacıyla hazırlanmıştır. Ata Yatırım ve personeli bu rapordaki bilgilerin eksikliğinden veya yanlışlığından dolayı hiçbir şart altında sorumlu tutulamaz. Bu yayın, Ata Yatırım Menkul Değerler A.Ş.'nin izni olmadan kopyalanamaz ve/veya dağıtılamaz; bilgisayar sistemlerine aktarılamaz. © 2013 Ata Yatırım Menkul Değerler A.Ş. Vob Departmanı