

## Vadeli İşlemler ve Opsiyon Piyasası

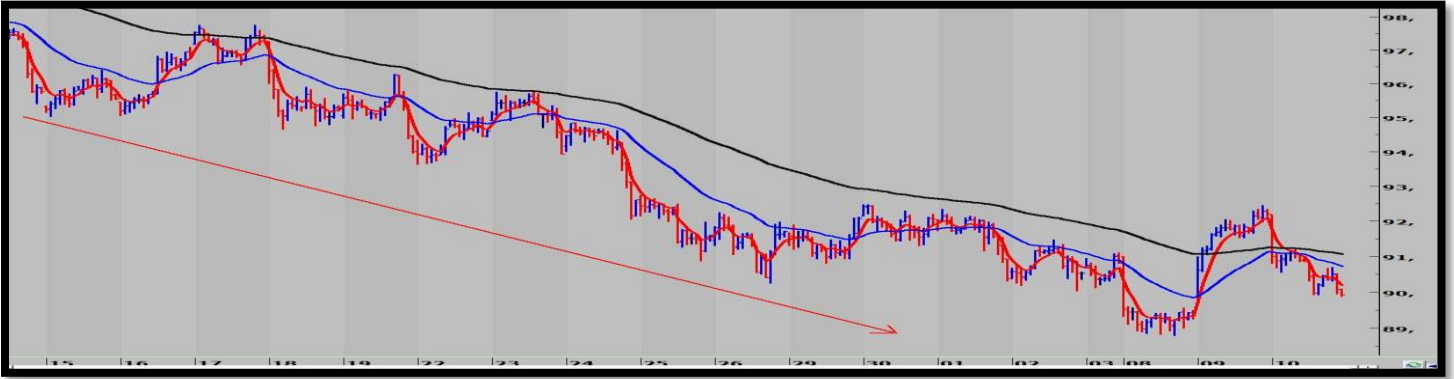
13 Ekim 2014

### Gözler Yeniden O Düzeltme Desteğinde !

Ergün TEKGÜL/VİOP Müdür Yrd.  
[etekgul@atayatirim.com.tr](mailto:etekgul@atayatirim.com.tr)

#### Gün İçi Teknik Görüş

- Cuma gününü negatif tamamlayan teknik görüntüde **90.800 'ün** altındaki fiyatlamaların **kısa pozisyon** fırsatı olabileceğini düşünmekteyiz. Bu seviye yukarı kırılırsa 91.500 direnç olarak izlenebilir.
- (Buradaki bilgi gün içindeki alım-satımlarınıza yardım amaçlı görüşümüzdür. Endekisle ilgili genel teknik yorum için aşağıdaki günlük teknik görüşümü okuyabilirsiniz.)



#### Günlük Teknik Görüş

- Cuma günü negatif bir görüntü içinde olan Viop30 Ekim vade sözleşmesinde % 2,47'lik eksi bir kapanış gözlenmiştir.
- Geçen haftanın genelinde yatay bir görüntü çizen endeks sözleşmesinde 92.500 – 89.500 bandında fiyatlamalar izlenmiştir.
- Endeks eksi seyir izlerken açık pozisyon sayısı 5.039 artı pozisyonla 230.062 seviyesine ulaşmıştır.
- Cuma günü bültenimizde belirttiğimiz gibi tepkinin trende dönüşebilmesi için kısa vadeli desteklerin öneminden bahsetmiştik ki kapanış tamda bu bölgenin altında oluşmuştur. Aşağıdaki grafiğimizde de göreceğiniz üzere bu eksiyle birlikte yeniden 74.000 – 104.800 ana yükselişinin % 50 fibonacci desteğinin takibi büyük önem arz eder hale gelmiştir.
- Buna göre , 89.000 bölgesi önemle takip edilmeli. Bu seviye aşağı kırılırsa 88.200 - 87.500 destek seviyeleri olarak izlenebilir. Olası yukarı yönlü tepkilerde ise 90.500 üzerinde 91.500 önemli bir direnç olarak karşımıza çıkmaktadır.



# Vadeli İşlemler ve Opsiyon Piyasası

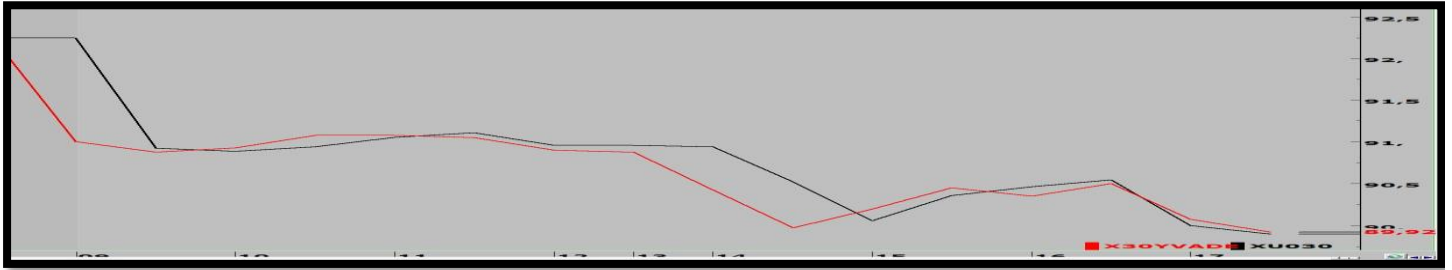
**13 Ekim 2014**

Ergün TEKGÜL / ViOP Müdür Yrd.

[etekgul@atayatirim.com.tr](mailto:etekgul@atayatirim.com.tr)

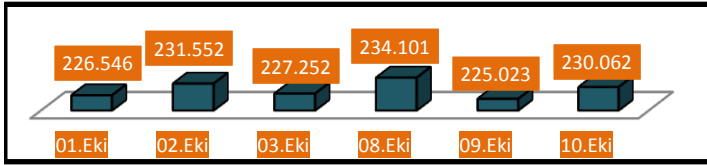
## ViOP30 - BIST30

ViOP30 Ekim kontratı ile BIST30 arasında pozitif bir korelasyon gözlenmiştir. Ulaşma fiyatı teorik fiyatın 200 puan altında oluşmuştur.



## Günlük Toplam Açık Pozisyon Sayısı

ViOP30 Ekim vade kontratında **5.039** adet APD ile toplam **230.062** adet APS ulaşılmıştır.



	Kapanış	%	İşlem Hacmi
<b>ViOP30 Gösterge</b>	<b>89.975</b>	<b>-2,47</b>	<b>1.748.003.000</b>
<b>BIST30</b>	89.675	-2,47	2.258.302.346
<b>BIST100</b>	73.494	-2,28	2.718.670.369
<b>BIST Banka</b>	134.056	-3,03	1.425.218.811

## Pay Vadeli Sözleşmeleri - Ekim Vade

		Ulaşma	Açık Pozisyon Sayısı
<b>FGARAN</b>	<b>Ekim Vade</b>	8,00	70
<b>FISCTR</b>	<b>Ekim Vade</b>	4,92	23
<b>FAKBNK</b>	<b>Ekim Vade</b>	7,13	1
<b>FVAKBN</b>	<b>Ekim Vade</b>	4,38	88
<b>FYKBNK</b>	<b>Ekim Vade</b>	4,37	15

		Ulaşma	Açık Pozisyon Sayısı
<b>FTHYAO</b>	<b>Ekim Vade</b>	6,45	39
<b>FEREGL</b>	<b>Ekim Vade</b>	4,09	140
<b>FSAHOL</b>	<b>Ekim Vade</b>	9,46	1
<b>FTCELL</b>	<b>Ekim Vade</b>	11,90	4
<b>FTUPRS</b>	<b>Ekim Vade</b>	45,59	14

Bu rapordaki bilgi ve fikirler Ata Yatırım tarafından güvenilir olduğuna inanılan kaynaklardan derlenerek hazırlanmıştır. Ata Yatırım bu bilgilerin doğruluğu veya bütünlüğü konusunda bir garanti veremez. Raporda yer alan yatırım, bilgi, yorum ve tavsiyeleri yatırım danışmanlığı kapsamında değildir. Yatırım danışmanlığı hizmeti; aracı kurumlar, portföy yönetim şirketleri, mevduat kabul etmeyen bankalar ile müşteri arasında imzalanacak yatırım danışmanlığı sözleşmesi çerçevesinde sunulmaktadır. Bu rapordaki görüşler, tahmin ve projeksiyonlar raporu hazırlayan analistin fikirlerini yansıtmaktadır. Analistler görüş ve tahminlerini haber vermeksizin değiştirme hakkına sahiptirler. Bu rapor sadece bilgi vermek amacıyla hazırlanmıştır. Ata Yatırım ve personeli bu rapordaki bilgilerin eksikliğinden veya yanlışlığından dolayı hiçbir şart altında sorumlu tutulamaz. Bu yayın, Ata Yatırım Menkul Değerler A.Ş.'nin izni olmadan kopyalanamaz ve/veya dağıtılamaz; bilgisayar sistemlerine aktarılamaz. © 2013 Ata Yatırım Menkul Değerler A.Ş. Vob Departmanı