

Vadeli İşlemler ve Opsiyon Piyasası

9 Ekim 2014

Endeks İlk Hedefe Ulaştı , Tepki Zamanı !

Ergün TEKGÜL/VİOP Müdür Yrd.
etekgul@atayatirim.com.tr

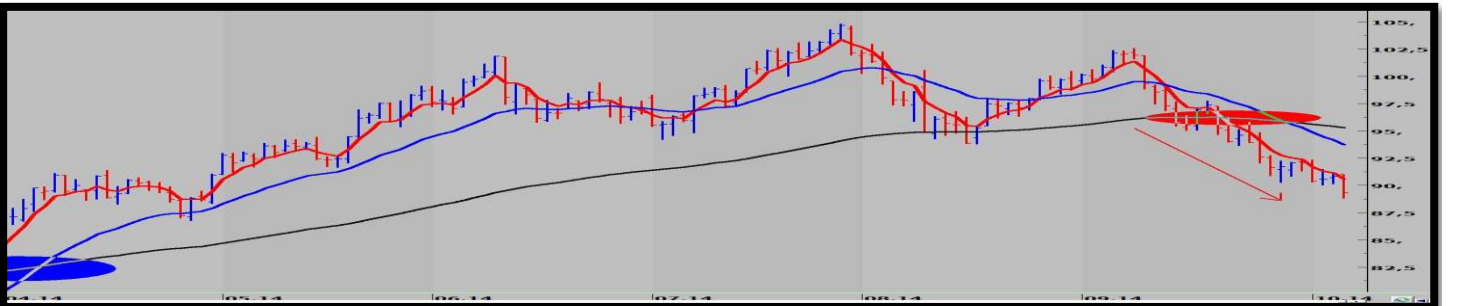
Gün İçi Teknik Görüş

- Dünü negatif tamamlayan teknik görüntüde **90.000 'nin** altındaki fiyatlamaların **kısa pozisyon** fırsatı olabileceğini düşünmekteyiz. Bu seviye yukarı kırılırsa 90.800 direnç olarak izlenebilir.
- (Buradaki bilgi gün içindeki alım-satımlarınıza yardım amaçlı görüşümüzdür. Endekisle ilgili genel teknik yorum için aşağıdaki günlük teknik görüşümüzü okuyabilirsiniz.)



Günlük Teknik Görüş

- Dün negatif bir görüntü içinde olan Viop30 Ekim vade sözleşmesinde % 1,60 'lık eksi bir uzlaşma fiyatı oluşmuştur.
- Özellikle dün seans içinde bir ara yaklaşık 11.000 yeni pozisyon açıldığını gözlemlediğimiz sözleşmede gün sonunda 234.101 APS 'ye ulaşılmıştır.
- Ortalamalar bazında uzun zamandır altını çizdiğimiz gibi orta vadeli sat sinyalimiz devam etmektedir ki bu sat sinyali direnç bölgelerinden kısa pozisyon almanın gücünü bize göstermektedir.
- Son beş aydır düşen tepeler ve düşen dipler endeksin kendisine bir düşen kanal oluşturduğunu göstermektedir.
- Teknik olarak son üç haftanın bandını aşağıya kıran endekste kısa ve orta vadeli direnç bölgelerinden satışlar geldiğini gözlemlemekteyiz. Aynı zamanda bu satışlar endeksin % 50 düzeltmesi olan 88.000 bölgesinden tepki alımlarıyla sonuçlanmıştır.
- Bugün 90.000 bölgesi yukarı yönlü kırılırsa 90.800 – 91.500 direnç , olası satışların devamı halinde ise 89.200 altında 88.500 – 87.500 destek seviyeleri olarak takip edilebilir.



Vadeli İşlemler ve Opsiyon Piyasası

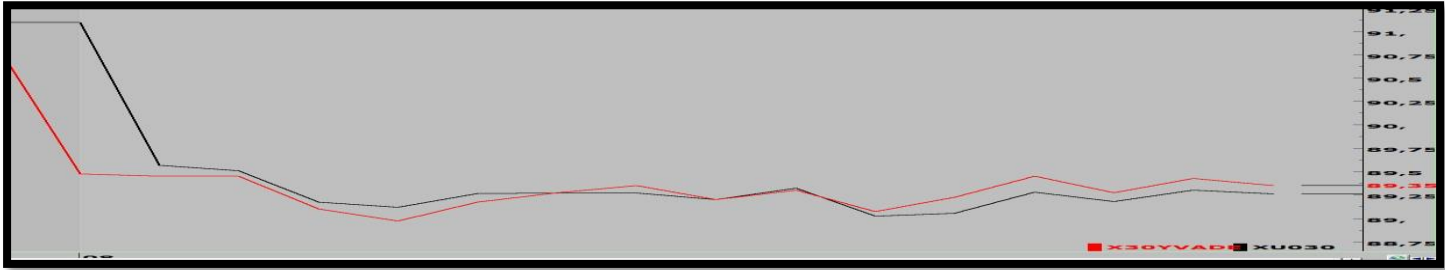
9 Ekim 2014

Ergün TEKGÜL / ViOP Müdür Yrd.

etekgul@atayatirim.com.tr

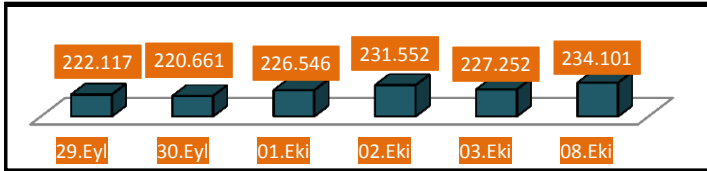
ViOP30 - BIST30

ViOP30 Ekim kontratı ile BIST30 arasında pozitif bir korelasyon gözlenmiştir. Uzlaşma fiyatı teorik fiyatın 200 puan altında oluşmuştur.



Günlük Toplam Açık Pozisyon Sayısı

ViOP30 Ekim vade kontratında **6.849** adet APD ile toplam **234.101** adet APS ulaşılmıştır.



	Kapanış	%	İşlem Hacmi
ViOP30 Gösterge	89.325	-1,60	1.753.385.000
BIST30	89.029	-1,85	2.387.877.462
BIST100	72.943	-1,94	2.899.722.986
BIST Banka	132.798	-1,26	1.345.271.259

Pay Vadeli Sözleşmeleri - Ekim Vade

		Uzlaşma	Açık Pozisyon Sayısı
FGARAN	Ekim Vade	7,77	57
FISCTR	Ekim Vade	4,92	23
FAKBNK	Ekim Vade	7,13	1
FVAKBN	Ekim Vade	4,28	90
FYKBNK	Ekim Vade	4,31	17

		Uzlaşma	Açık Pozisyon Sayısı
FTHYAO	Ekim Vade	6,45	44
FEREGL	Ekim Vade	4,09	140
FSAHOL	Ekim Vade	9,46	1
FTCELL	Ekim Vade	11,90	4
FTUPRS	Ekim Vade	44,85	18

Bu rapordaki bilgi ve fikirler Ata Yatırım tarafından güvenilir olduğuna inanılan kaynaklardan derlenerek hazırlanmıştır. Ata Yatırım bu bilgilerin doğruluğu veya bütünlüğü konusunda bir garanti veremez. Raporda yer alan yatırım, bilgi, yorum ve tavsiyeleri yatırım danışmanlığı kapsamında değildir. Yatırım danışmanlığı hizmeti; aracı kurumlar, portföy yönetim şirketleri, mevduat kabul etmeyen bankalar ile müşteri arasında imzalanacak yatırım danışmanlığı sözleşmesi çerçevesinde sunulmaktadır. Bu rapordaki görüşler, tahmin ve projeksiyonlar raporu hazırlayan analistin fikirlerini yansıtmaktadır. Analistler görüş ve tahminlerini haber vermeksizin değiştirme hakkına sahiptirler. Bu rapor sadece bilgi vermek amacıyla hazırlanmıştır. Ata Yatırım ve personeli bu rapordaki bilgilerin eksikliğinden veya yanlışlığından dolayı hiçbir şart altında sorumlu tutulamaz. Bu yayın, Ata Yatırım Menkul Değerler A.Ş.'nin izni olmadan kopyalanamaz ve/veya dağıtılamaz; bilgisayar sistemlerine aktarılamaz. © 2013 Ata Yatırım Menkul Değerler A.Ş. Vob Departmanı