

Vadeli İşlemler ve Opsiyon Piyasası

1 Ekim 2014

Bu Direnç Kırılmadıkça Zor !

Ergün TEKGÜL/VİOP Müdür Yrd.
etekgul@atayatirim.com.tr

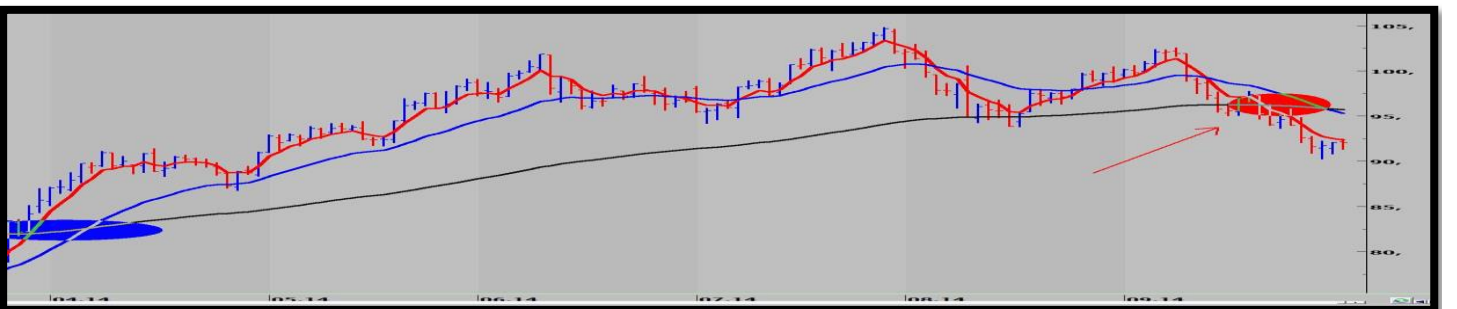
Gün İçi Teknik Görüş

- Dünü negatif tamamlayan teknik görüntüde **92,800 'ün** altındaki fiyatlamaların **kısa pozisyon** fırsatı olabileceğini düşünmekteyiz. Bu seviye yukarı kırılırsa 93.500 direnç olarak izlenebilir.
- (Buradaki bilgi gün içindeki alım-satımlarınıza yardım amaçlı görüşümüzdür. Endekse ilgili genel teknik yorum için aşağıdaki günlük teknik görüşümüzü okuyabilirsiniz.)



Günlük Teknik Görüş

- Dünü negatif tamamlayan Viop30 Ekim vade sözleşmesinde % 0,03'lük eksi uzlaşma fiyatı oluşmuştur.
- Gün boyunca yatay bir görüntü çizen endekste iki günlük aradan sonra yataya yakın bir kapanış gözlenmiştir.
- Son dönemde düşüşe paralel yükseliş gösteren açık pozisyon sayısında ise 4.000 adetlik kapamayla birlikte 220.661 'e ulaşmıştır.
- Teorik fiyatın 200 puan altında bir uzlaşma fiyatı izlediğimiz endekste son üç gündür altını koyu koyu çizdiğimiz 92.500 bölgesinin net bir direnç olarak çalıştığını izlemekteyiz ki bunu aşağıdaki grafiğimizde görebilirsiniz.
- Tepkinin trende dönüşmesi için en azından haftalık hareketli ortalama direncinin kırılması gerektiğini düşündüğümüz endekste bu bölge , 92,500 kırılmadığı ölçüde geri dönüş ihtimalinde arttığını belirtmemiz gerekmektedir.
- Bugün yine 92.500 dikkatle izlenmelidir. Direncin kırılması halinde 93.500 – 94.200 kısa vadeli yeni dirençler olarak izlenebilir. Geri çekilmelerde ise 91.700 altında 91.200 – 90.800 önemli destek seviyeleri olarak karşımızda durmaya devam etmektedir.



Vadeli İşlemler ve Opsiyon Piyasası

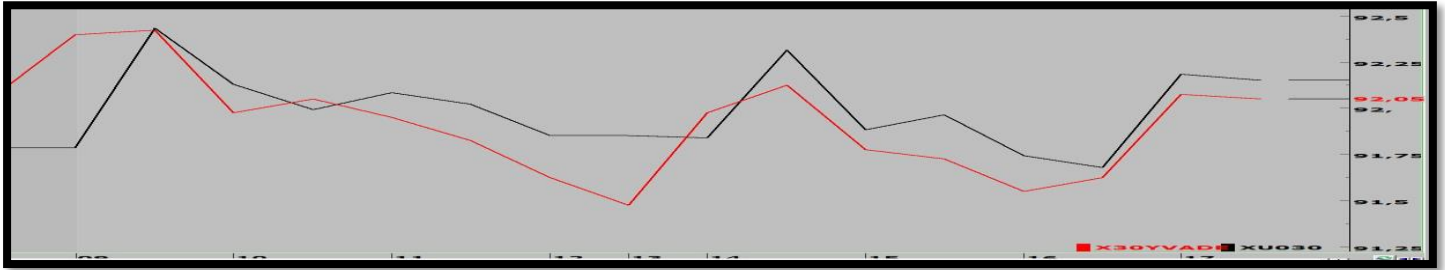
1 Ekim 2014

Ergün TEKGÜL / ViOP Müdür Yrd.

etekgul@atayatirim.com.tr

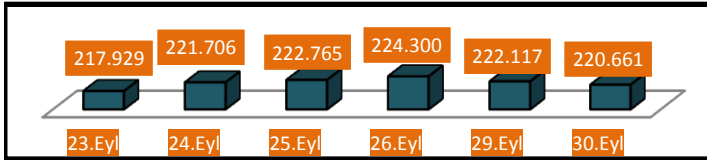
ViOP30 - BIST30

ViOP30 Ekim kontratı ile BIST30 arasında pozitif bir korelasyon gözlenmiştir. Uzlaşma fiyatı teorik fiyatın 200 puan altında oluşmuştur.



Günlük Toplam Açık Pozisyon Sayısı

ViOP30 Ekim vade kontratında **-1.456** adet APD ile toplam **220.661** adet APS ulaşılmıştır.



	Kapanış	%	İşlem Hacmi
ViOP30 Gösterge	92.025	-0,03	1.840.592.000
BIST30	91.600	0,45	2.512.675.733
BIST100	74.937	0,39	2.956.072.124
BIST Banka	137.049	0,61	1.553.172.923

Pay Vadeli Sözleşmeleri - Ekim Vade

		Uzlaşma	Açık Pozisyon Sayısı
FGARAN	Ekim Vade	8,06	88
FISCTR	Ekim Vade	5,10	18
FAKBNK	Ekim Vade	7,55	5
FVAKBN	Ekim Vade	4,28	90
FYKBNK	Ekim Vade	4,40	23

		Uzlaşma	Açık Pozisyon Sayısı
FTHYAO	Ekim Vade	6,39	44
FEREGL	Ekim Vade	4,25	228
FSAHOL	Ekim Vade	9,46	1
FTCELL	Ekim Vade	11,90	4
FTUPRS	Ekim Vade	46,54	9

Bu rapordaki bilgi ve fikirler Ata Yatırım tarafından güvenilir olduğuna inanılan kaynaklardan derlenerek hazırlanmıştır. Ata Yatırım bu bilgilerin doğruluğu veya bütünlüğü konusunda bir garanti veremez. Raporda yer alan yatırım, bilgi, yorum ve tavsiyeleri yatırım danışmanlığı kapsamında değildir. Yatırım danışmanlığı hizmeti; aracı kurumlar, portföy yönetim şirketleri, mevduat kabul etmeyen bankalar ile müşteri arasında imzalanacak yatırım danışmanlığı sözleşmesi çerçevesinde sunulmaktadır. Bu rapordaki görüşler, tahmin ve projeksiyonlar raporu hazırlayan analistin fikirlerini yansıtmaktadır. Analistler görüş ve tahminlerini haber vermeksizin değiştirme hakkına sahiptirler. Bu rapor sadece bilgi vermek amacıyla hazırlanmıştır. Ata Yatırım ve personeli bu rapordaki bilgilerin eksikliğinden veya yanlışlığından dolayı hiçbir şartta sorumlu tutulamaz. Bu yayın, Ata Yatırım Menkul Değerler A.Ş.'nin izni olmadan kopyalanamaz ve/veya dağıtılamaz; bilgisayar sistemlerine aktarılamaz. © 2013 Ata Yatırım Menkul Değerler A.Ş. Vob Departmanı