

Vadeli İşlemler ve Opsiyon Piyasası

25 Eylül 2014

Endekste Yeni Dip Arayışı

Ergün TEKGÜL/VİOP Müdür Yrd.
etekgul@atayatirim.com.tr

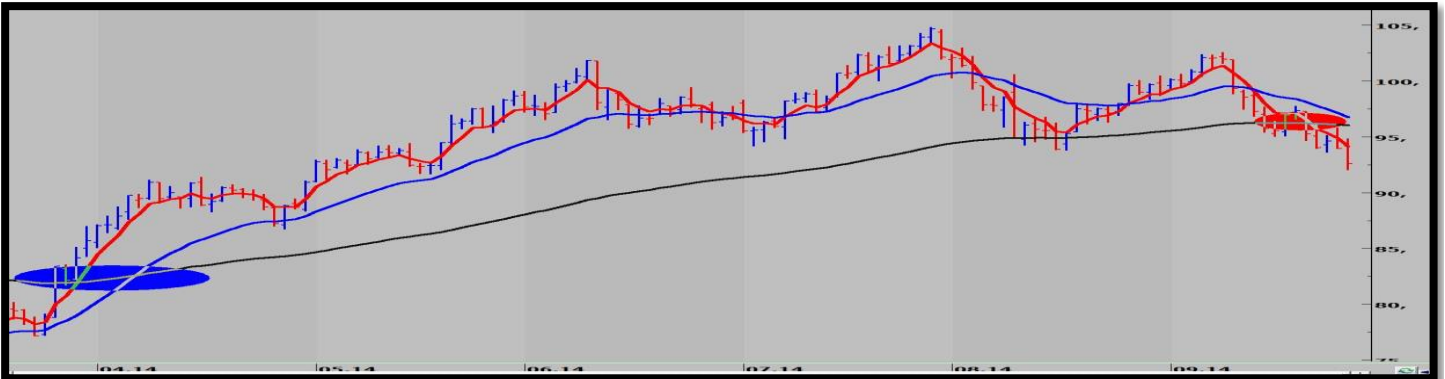
Gün İçi Teknik Görüş

- Dünü pozitif tamamlayan teknik görüntüde **93,200 'ün** altındaki fiyatlamaların **kısa pozisyon** fırsatı olabileceğini düşünmekteyiz. Bu seviye yukarı kırılırsa 94.000 direnç olarak izlenebilir.
- (Buradaki bilgi gün içindeki alım-satımlarınıza yardım amaçlı görüşümüzdür. Endekse ilgili genel teknik yorum için aşağıdaki günlük teknik görüşümüzü okuyabilirsiniz.)



Günlük Teknik Görüş

- Dünü negatif tamamlayan Viop30 Ekim vade sözleşmesinde % 1,41 'lik bir eksi kapanış yaşanmıştır.
- Son iki günde yaklaşık 3.000 puanlık düşüş yaşayan endekste üç haftada kabaca % 10 'luk düşüş yaşanmıştır.
- Bu düşüşle birlikte açık pozisyon sayısında da bir artış gözlenmiştir ki , dün bu sayı 221.706 ' ya ulaşmıştır.
- Son bir haftadır özellikle ortalamalar açısından kısa vadeli sattan orta vadeli sat sinyaline geçiş bölgesinde olduğumuzun altını çizmiştik ki dünkü satışla birlikte bu durum teyid edilmiş oldu.
- Grafiğimizde de çok net görüleceğe üzere , Temmuz ve Ağustos dip seviyeleri aşağı kırıldıktan sonra endekste yeni bir dip seviyesi arayışına girilecektir. Bu çerçevede 91.700 altında 91.200 – 90.500 kısa vadeli destek , olası yukarı yönlü tepkilerde ise 92.800 üzerinde 93.500 – 94.200 direnç seviyeleri olarak takip edilebilir.



Vadeli İşlemler ve Opsiyon Piyasası

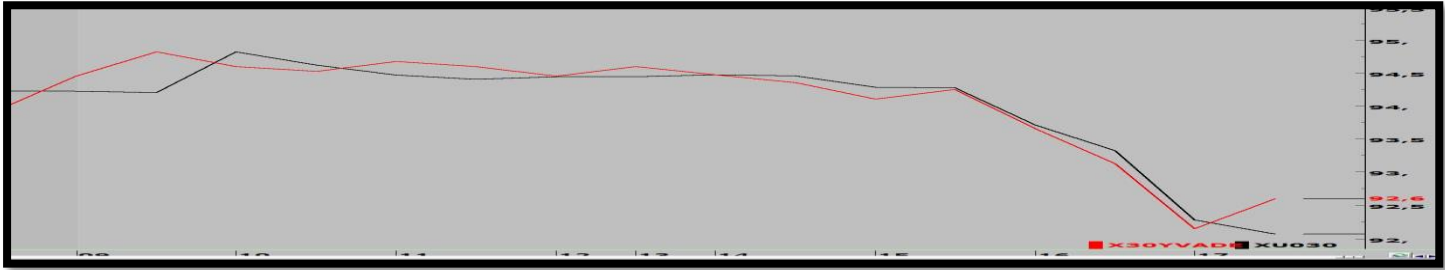
25 Eylül 2014

Ergün TEKGÜL / ViOP Müdür Yrd.

etekgul@atayatirim.com.tr

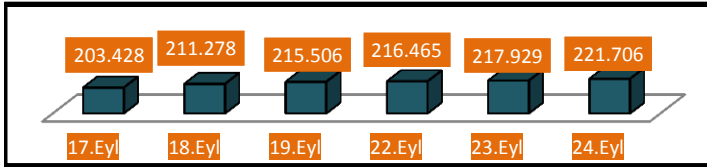
ViOP30 - BIST30

ViOP30 Ekim kontratı ile BIST30 arasında pozitif bir korelasyon gözlenmiştir. Uzlaşma fiyatı teorik fiyatın 300 puan altında oluşmuştur.



Günlük Toplam Açık Pozisyon Sayısı

ViOP30 Ekim vade kontratında **3.777** adet APD ile toplam **221ç706** adet APS ulaşılmıştır.



	Kapanış	%	İşlem Hacmi
ViOP30 Gösterge	92.375	-1,41	1.948.685.000
BIST30	92.016	-2,10	1.718.297.828
BIST100	75.193	-1,93	3.299.617.114
BIST Banka	139.054	-2,09	1.888.479.532

Pay Vadeli Sözleşmeleri - Ekim Vade

		Uzlaşma	Açık Pozisyon Sayısı
FGARAN	Ekim Vade	8,22	88
FISCTR	Ekim Vade	5,48	2
FAKBNK	Ekim Vade	7,67	5
FVAKBN	Ekim Vade	4,49	12
FYKBNK	Ekim Vade	4,66	63

		Uzlaşma	Açık Pozisyon Sayısı
FTHYAO	Ekim Vade	6,53	44
FEREGL	Ekim Vade	4,33	238
FSAHOL	Ekim Vade	9,60	10
FTCELL	Ekim Vade	12,64	5
FTUPRS	Ekim Vade	47,85	9

Bu rapordaki bilgi ve fikirler Ata Yatırım tarafından güvenilir olduğuna inanılan kaynaklardan derlenerek hazırlanmıştır. Ata Yatırım bu bilgilerin doğruluğu veya bütünlüğü konusunda bir garanti veremez. Raporda yer alan yatırım, bilgi, yorum ve tavsiyeleri yatırım danışmanlığı kapsamında değildir. Yatırım danışmanlığı hizmeti; aracı kurumlar, portföy yönetim şirketleri, mevduat kabul etmeyen bankalar ile müşteri arasında imzalanacak yatırım danışmanlığı sözleşmesi çerçevesinde sunulmaktadır. Bu rapordaki görüşler, tahmin ve projeksiyonlar raporu hazırlayan analistin fikirlerini yansıtmaktadır. Analistler görüş ve tahminlerini haber vermeksizin değiştirme hakkına sahiptirler. Bu rapor sadece bilgi vermek amacıyla hazırlanmıştır. Ata Yatırım ve personeli bu rapordaki bilgilerin eksikliğinden veya yanlışlığından dolayı hiçbir şart altında sorumlu tutulamaz. Bu yayın, Ata Yatırım Menkul Değerler A.Ş.'nin izni olmadan kopyalanamaz ve/veya dağıtılamaz; bilgisayar sistemlerine aktarılamaz. © 2013 Ata Yatırım Menkul Değerler A.Ş. Vob Departmanı