

Vadeli İşlemler ve Opsiyon Piyasası

24 Eylül 2014

Endekste Kritik Viraj

Ergün TEKGÜL/VİOP Müdür Yrd.
etekgul@atayatirim.com.tr

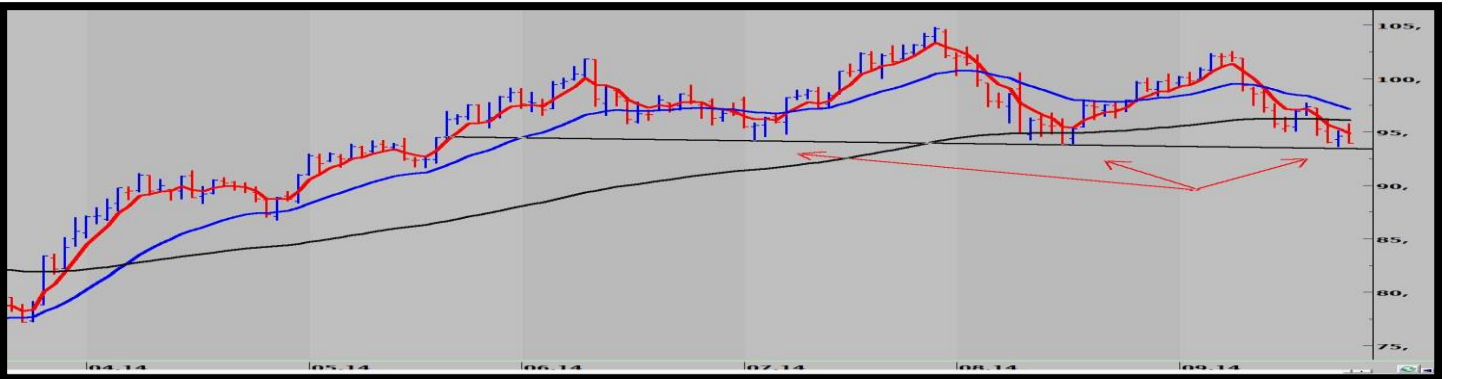
Gün İçi Teknik Görüş

- Dünü pozitif tamamlayan teknik görüntüde **95,000 'nin** altındaki fiyatlamaların **kısa pozisyon** fırsatı olabileceğini düşünmekteyiz. Bu seviye yukarı kırılırsa 95.500 direnç olarak izlenebilir.
- (Buradaki bilgi gün içindeki alım-satımlarınıza yardım amaçlı görüşümüzdür. Endekste ilgili genel teknik yorum için aşağıdaki günlük teknik görüşümüzü okuyabilirsiniz.)



Günlük Teknik Görüş

- Dünü negatif tamamlayan Viop30 Ekim vade sözleşmesinde uzlaşma fiyatı % 0,71 aşağıda oluşmuştur.
- Açık pozisyon bazında yükselen grafik görüntüsünde olan sözleşmede toplamda 217.929 pozisyonla gün sonu oluşmuştur.
- Son iki haftadır gün bazında belirttiğim vadeli fiyat – spot fiyat arasındaki fark , teorik fiyata göre 700 puan olması gerekirken 150 puan farkla kapanmıştır.
- Teknik açıdan ise üç haftalık seri bozulmadı ve kısa-orta-uzun vadeli ortalamaların altında kapanış yaşandı. Yine ortalamalar bazında kısa vadeden orta vadeli sat sinyaline dönüş ihtimali oluşmuştur.
- Son dört gündür benzer bantlar içinde fiyatlamalar izlediğimiz endekste Temmuz- Ağustos düzeltmelerine yeniden dönüş yaşanmıştır. Bu çerçevede 93.800 kritik bir kırılma bölgesi olarak izlenebilir. Bu seviyenin altında 93.200 – 92.500 destek , 94.500 üzerinde ise 95.500 – 96.500 direnç seviyeleri olarak takip edilebilir.



Vadeli İşlemler ve Opsiyon Piyasası

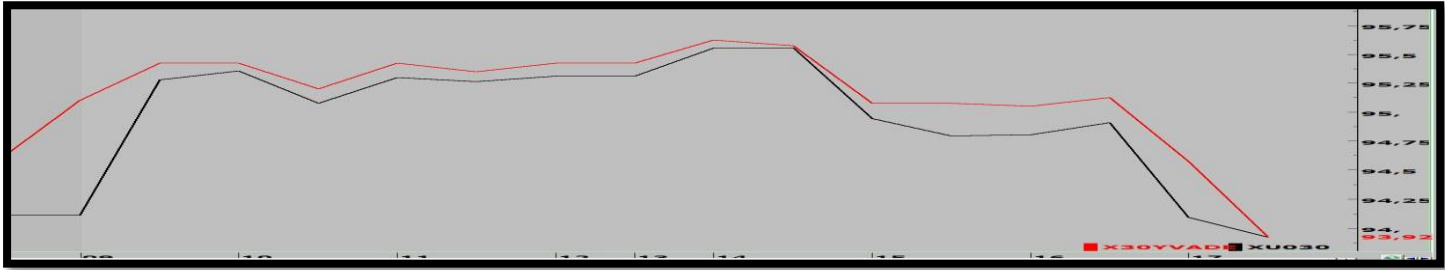
24 Eylül 2014

Ergün TEKGÜL / ViOP Müdür Yrd.

etekgul@atayatirim.com.tr

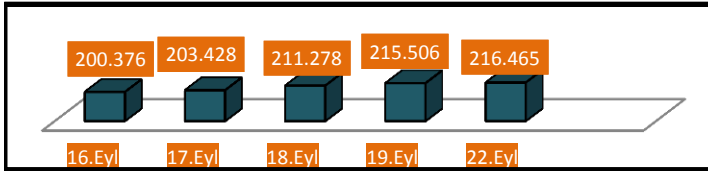
ViOP30 - BIST30

ViOP30 Ekim kontratı ile BIST30 arasında pozitif bir korelasyon gözlenmiştir. Ulaşma fiyatı teorik fiyatın 600 puan altında oluşmuştur.



Günlük Toplam Açık Pozisyon Sayısı

ViOP30 Ekim vade kontratında **1.464** adet APD ile toplam **217.929** adet APS ulaşılmıştır.



	Kapanış	%	İşlem Hacmi
ViOP30 Gösterge	94.150	-0,71	1.606.067.000
BIST30	93.989	-0,15	2.485.510.947
BIST100	76.668	-0,26	2.852.315.576
BIST Banka	142.026	0,07	1.709.413.044

Pay Vadeli Sözleşmeleri - Ekim Vade

		Ulaşma	Açık Pozisyon Sayısı
FGARAN	Ekim Vade	8,24	76
FISCTR	Ekim Vade	5,48	2
FAKBNK	Ekim Vade	7,81	5
FVAKBN	Ekim Vade	5,10	0
FYKBNK	Ekim Vade	4,66	63

		Ulaşma	Açık Pozisyon Sayısı
FTHYAO	Ekim Vade	6,60	48
FEREGL	Ekim Vade	4,35	238
FSAHOL	Ekim Vade	9,85	10
FTCELL	Ekim Vade	12,64	5
FTUPRS	Ekim Vade	48,11	9

Bu rapordaki bilgi ve fikirler Ata Yatırım tarafından güvenilir olduğuna inanılan kaynaklardan derlenerek hazırlanmıştır. Ata Yatırım bu bilgilerin doğruluğu veya bütünlüğü konusunda bir garanti veremez. Raporda yer alan yatırım, bilgi, yorum ve tavsiyeleri yatırım danışmanlığı kapsamında değildir. Yatırım danışmanlığı hizmeti; aracı kurumlar, portföy yönetim şirketleri, mevduat kabul etmeyen bankalar ile müşteri arasında imzalanacak yatırım danışmanlığı sözleşmesi çerçevesinde sunulmaktadır. Bu rapordaki görüşler, tahmin ve projeksiyonlar raporu hazırlayan analistin fikirlerini yansıtmaktadır. Analistler görüş ve tahminlerini haber vermeksizin değiştirme hakkına sahiptirler. Bu rapor sadece bilgi vermek amacıyla hazırlanmıştır. Ata Yatırım ve personeli bu rapordaki bilgilerin eksikliğinden veya yanlışlığından dolayı hiçbir şart altında sorumlu tutulamaz. Bu yayın, Ata Yatırım Menkul Değerler A.Ş.'nin izni olmadan kopyalanamaz ve/veya dağıtılamaz; bilgisayar sistemlerine aktarılamaz. © 2013 Ata Yatırım Menkul Değerler A.Ş. Vob Departmanı