

Vadeli İşlemler ve Opsiyon Piyasası

19 Eylül 2014

Taban Çalışması mı Yoksa

Ergün TEKGÜL/VİOP Müdür Yrd.
etekgul@atayatirim.com.tr

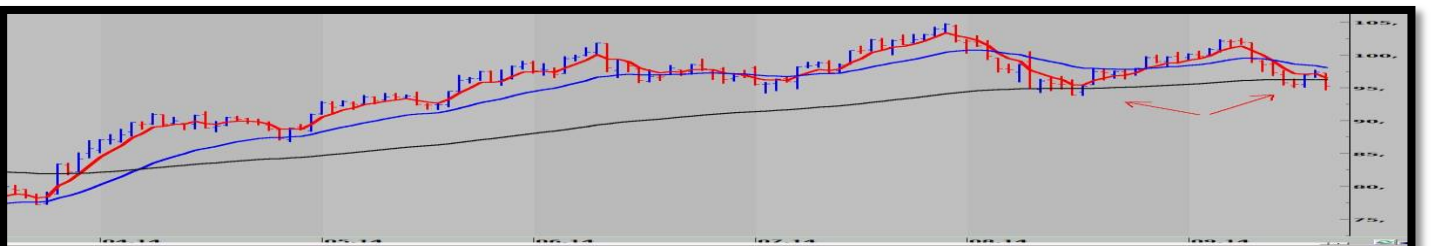
Gün İçi Teknik Görüş

- Cuma gününü negatif tamamlayan teknik görüntüde **96,000 'nin** altındaki fiyatlamaların **kısa pozisyon** fırsatı olabileceğini düşünmekteyiz. Bu seviye yukarı kırılırsa 97.000 direnç olarak izlenebilir.
- (Buradaki bilgi gün içindeki alım-satımlarınıza yardım amaçlı görüşümüzdür. Endekse ilgili genel teknik yorum için aşağıdaki günlük teknik görüşümüzü okuyabilirsiniz.)



Günlük Teknik Görüş

- İki günlük pozitif görüntüden sonra dün negatif bir eğilim içinde olan Viop30 Ekim vade kontratında % 2,16 oranında eksi uzlaşma fiyatı oluşmuştur.
- Açık pozisyonlarda ise 7.850 adetlik artışla 211.278 pozisyona ulaşılmıştır.
- Hafta başından beri özellikle vadeli fiyat ile dayanak varlık Bist30 endeksinin fiyatı arasındaki yakınlaşmaya işaret ettiğimiz endekste teorik fiyatın altında bir seyir izlenmektedir. Malum üzere vadeye 1,5 aylık bir süre var iken kabaca 700 puanlık bir fark olması beklenir. Taşıma maliyetini ise vadeye kalan gün sayısı , faiz ve temettünün etkilediğinin hatırlatmasını yapmak isteriz.
- İki gün aradan sonra önemli hareketli ortalamaların altında kapanış yapan endekste kısa vadeli dirençlerden satış , bunun yanında orta vadeli desteklerden ise alımlar geldiğini izlemekteyiz. Bu görüntüde endeksin bir taban çalışması içinde olduğunu düşünürsek 93.800 – 95.500 bölgesi takip edilebilir. 93.800 seviyenin altı ise endeks için satışların derinleşmesine neden olabilecek önemli bir destek bölgesi diye düşünmekteyiz.
- Teknik açıdan 94.500 altında 93.800 - 92.800 – 92.200 destek seviyeleri olarak izlenebilir. Olası yukarı yönlü tepkilerde ise 95.800 üzerinde 96.500 – 97.500 direnç seviyeleri olarak karşımıza çıkmaya devam etmektedir.



Vadeli İşlemler ve Opsiyon Piyasası

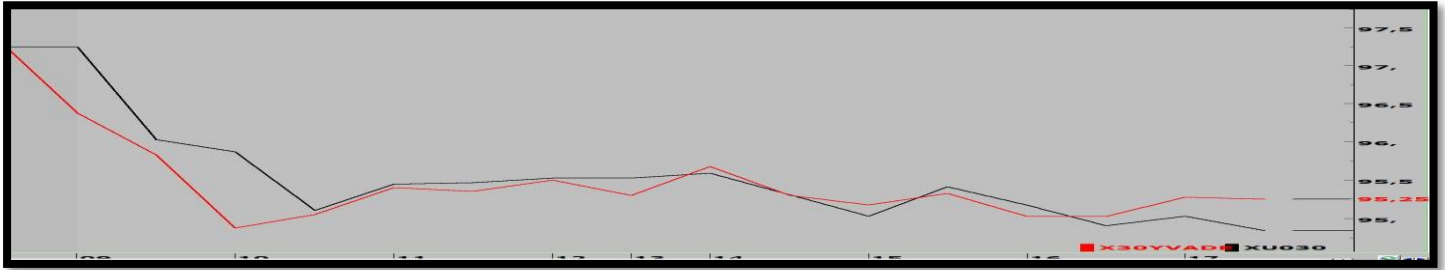
19 Eylül 2014

Ergün TEKGÜL / ViOP Müdür Yrd.

etekgul@atayatirim.com.tr

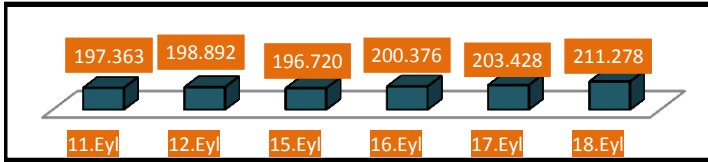
ViOP30 - BIST30

ViOP30 Ekim kontratı ile BIST30 arasında pozitif bir korelasyon gözlenmiştir. Uzlaşma fiyatı teorik fiyatın 300 puan altında oluşmuştur.



Günlük Toplam Açık Pozisyon Sayısı

ViOP30 Ekim vade kontratında **7.850** adet APD ile toplam **211.278** adet APS ulaşılmıştır.



	Kapanış	%	İşlem Hacmi
ViOP30 Gösterge	97.325	0,44	1.405.559.000
BIST30	94.771	-2,10	3.088.149.318
BIST100	77.496	-1,86	3.493.401.753
BIST Banka	141.867	-2,70	2.265.410.757

Hisse Vadeli Kontratları - Ekim Vade

		Uzlaşma	Açık Pozisyon Sayısı
FGARAN	Ekim Vade	8,28	88
FISCTR	Ekim Vade	5,48	2
FAKBNK	Ekim Vade	7,81	5
FVAKBN	Ekim Vade	5,10	0
FYKBNK	Ekim Vade	4,81	58

		Uzlaşma	Açık Pozisyon Sayısı
FTHYAO	Ekim Vade	6,81	45
FEREGL	Ekim Vade	4,50	162
FSAHOL	Ekim Vade	9,94	8
FTCELL	Ekim Vade	12,64	6
FTUPRS	Ekim Vade	50,12	10

Bu rapordaki bilgi ve fikirler Ata Yatırım tarafından güvenilir olduğuna inanılan kaynaklardan derlenerek hazırlanmıştır. Ata Yatırım bu bilgilerin doğruluğu veya bütünlüğü konusunda bir garanti veremez. Raporda yer alan yatırım, bilgi, yorum ve tavsiyeleri yatırım danışmanlığı kapsamında değildir. Yatırım danışmanlığı hizmeti; aracı kurumlar, portföy yönetim şirketleri, mevduat kabul etmeyen bankalar ile müşteri arasında imzalanacak yatırım danışmanlığı sözleşmesi çerçevesinde sunulmaktadır. Bu rapordaki görüşler, tahmin ve projeksiyonlar raporu hazırlayan analistin fikirlerini yansıtmaktadır. Analistler görüş ve tahminlerini haber vermeksizin değiştirme hakkına sahiptirler. Bu rapor sadece bilgi vermek amacıyla hazırlanmıştır. Ata Yatırım ve personeli bu rapordaki bilgilerin eksikliğinden veya yanlışlığından dolayı hiçbir şart altında sorumlu tutulamaz. Bu yayın, Ata Yatırım Menkul Değerler A.Ş.'nin izni olmadan kopyalanamaz ve/veya dağıtılamaz; bilgisayar sistemlerine aktarılamaz. © 2013 Ata Yatırım Menkul Değerler A.Ş. Vob Departmanı