

Vadeli İşlemler ve Opsiyon Piyasası

17 Eylül 2014

Tepki Trende Nasıl Döner

Ergün TEKGÜL/VİOP Müdür Yrd.
etekgul@atayatirim.com.tr

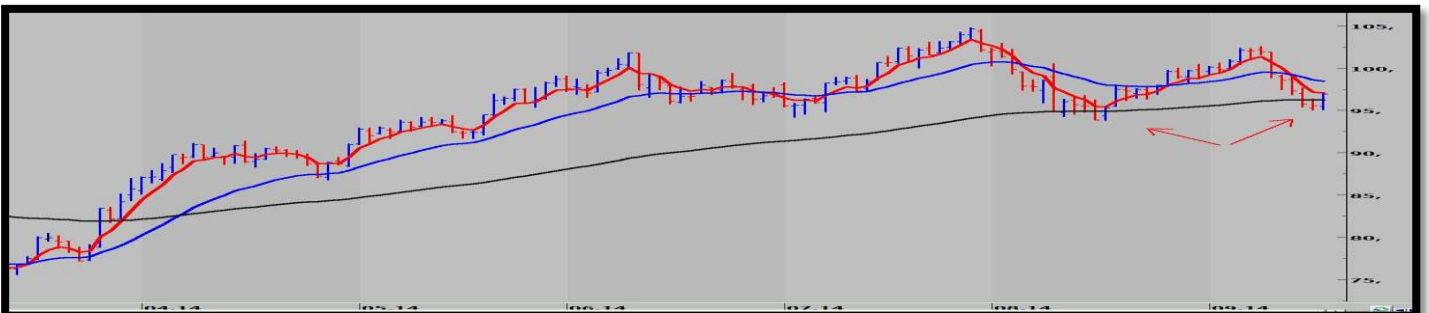
Gün İçi Teknik Görüş

- Cuma gününü negatif tamamlayan teknik görüntüde **97,500 'ün** altındaki fiyatlamaların **kısa pozisyon** fırsatı olabileceğini düşünmekteyiz. Bu seviye yukarı kırılırsa 98.200 direnç olarak izlenebilir.
- (Buradaki bilgi gün içindeki alım-satımlarınıza yardım amaçlı görüşümüzdür. Endekisle ilgili genel teknik yorum için aşağıdaki günlük teknik görüşümüzy okuyabilirsiniz.)



Günlük Teknik Görüş

- Yedi gündür eksi kapanış yapan Viop30 Ekim vade kontratında dün % 1,44'lük artı kapanış yaşanmıştır.
- Gelen tepki alımlarının haftalık hareketli ortalama direncine kadar gerçekleştiğini aşağıdaki grafiğimizden net bir şekilde görebilirsiniz.
- Dünde altını çizdiğimiz üzere ilk tepkinin bir önceki dip seviyesine yakın bir bölge olan 100 günlük hareketli ortalama bölgesinden geldiği izlenmiştir.
- Bir aylık aradan sonra yeniden 200.000 açık pozisyon sınırını geçen endekste uzlaşma fiyatı ve teorik fiyat arasındaki makas kabaca 300 puana kadar düşmüş , spot piyasayla ise yeniden 500 puanlık fark olmuştur.
- Teknik açıdan bu tepkinin kısa vadelide olsa yeni bir trende dönüşebilmesi için özellikle 97.500 direncinin takip edilmesi gerektiğini düşünmekteyiz. 97.500 yukarı yönlü kırılırsa 98.500 – 99.500 yeni bir trend oluşumu için ara dirençleri oluşturmaktadır. Aşağı yönlü hareketin devamı halinde ise 96.500 altında 95.500 – 94.500 destek seviyeleri olarak karşımıza çıkmaktadır.



Vadeli İşlemler ve Opsiyon Piyasası

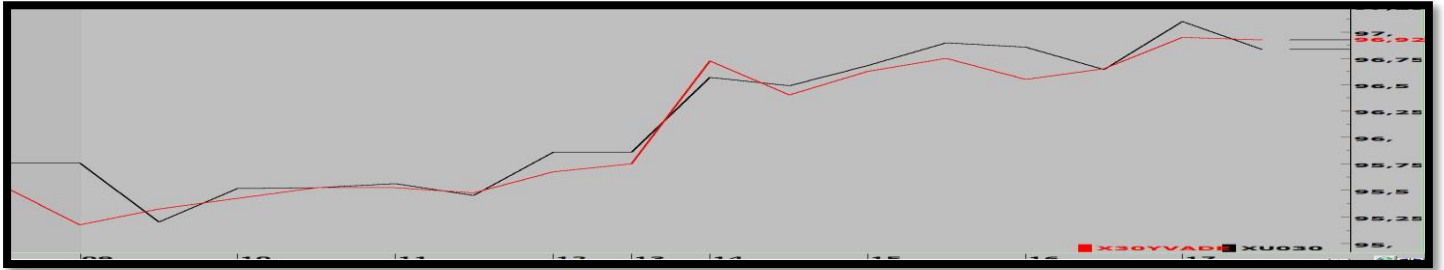
17 Eylül 2014

Ergün TEKGÜL / ViOP Müdür Yrd.

etekgul@atayatirim.com.tr

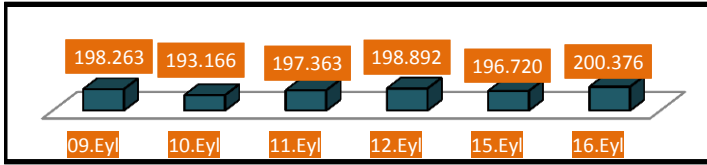
ViOP30 - BIST30

ViOP30 Ekim kontratı ile BIST30 arasında pozitif bir korelasyon gözlenmiştir. Uzlaşma fiyatı teorik fiyatın 700 puan altında oluşmuştur.



Günlük Toplam Açık Pozisyon Sayısı

ViOP30 Ekim vade kontratında **3.656** adet APD ile toplam **200.376** adet APS ulaşılmıştır.



	Kapanış	%	İşlem Hacmi
ViOP30 Gösterge	96.950	1,44	1.516.913.000
BIST30	96.449	1,08	3.030.284.178
BIST100	78.634	0,92	3.453.950.961
BIST Banka	146.036	1,89	2.108.318.650

Hisse Vadeli Kontratları - Ekim Vade

		Uzlaşma	Açık Pozisyon Sayısı
FGARAN	Ekim Vade	8,16	74
FISCTR	Ekim Vade	5,48	2
FAKBNK	Ekim Vade	7,81	5
FVAKBN	Ekim Vade	5,10	0
FYKBNK	Ekim Vade	4,81	58

		Uzlaşma	Açık Pozisyon Sayısı
FTHYAO	Ekim Vade	6,81	45
FEREGL	Ekim Vade	4,38	173
FSAHOL	Ekim Vade	9,94	5
FTCELL	Ekim Vade	12,64	6
FTUPRS	Ekim Vade	50,12	10

Bu rapordaki bilgi ve fikirler Ata Yatırım tarafından güvenilir olduğuna inanılan kaynaklardan derlenerek hazırlanmıştır. Ata Yatırım bu bilgilerin doğruluğu veya bütünlüğü konusunda bir garanti veremez. Raporda yer alan yatırım, bilgi, yorum ve tavsiyeleri yatırım danışmanlığı kapsamında değildir. Yatırım danışmanlığı hizmeti; aracı kurumlar, portföy yönetim şirketleri, mevduat kabul etmeyen bankalar ile müşteri arasında imzalanacak yatırım danışmanlığı sözleşmesi çerçevesinde sunulmaktadır. Bu rapordaki görüşler, tahmin ve projeksiyonlar raporu hazırlayan analistin fikirlerini yansıtmaktadır. Analistler görüş ve tahminlerini haber vermeksizin değiştirme hakkına sahiptirler. Bu rapor sadece bilgi vermek amacıyla hazırlanmıştır. Ata Yatırım ve personeli bu rapordaki bilgilerin eksikliğinden veya yanlışlığından dolayı hiçbir şart altında sorumlu tutulamaz. Bu yayın, Ata Yatırım Menkul Değerler A.Ş.'nin izni olmadan kopyalanamaz ve/veya dağıtılamaz; bilgisayar sistemlerine aktarılamaz. © 2013 Ata Yatırım Menkul Değerler A.Ş. Vob Departmanı