

## Vadeli İşlemler ve Opsiyon Piyasası

16 Eylül 2014

### Endekste Rekorlar Günü !

Ergün TEKGÜL/VİOP Müdür Yrd.  
[etekgul@atayatirim.com.tr](mailto:etekgul@atayatirim.com.tr)

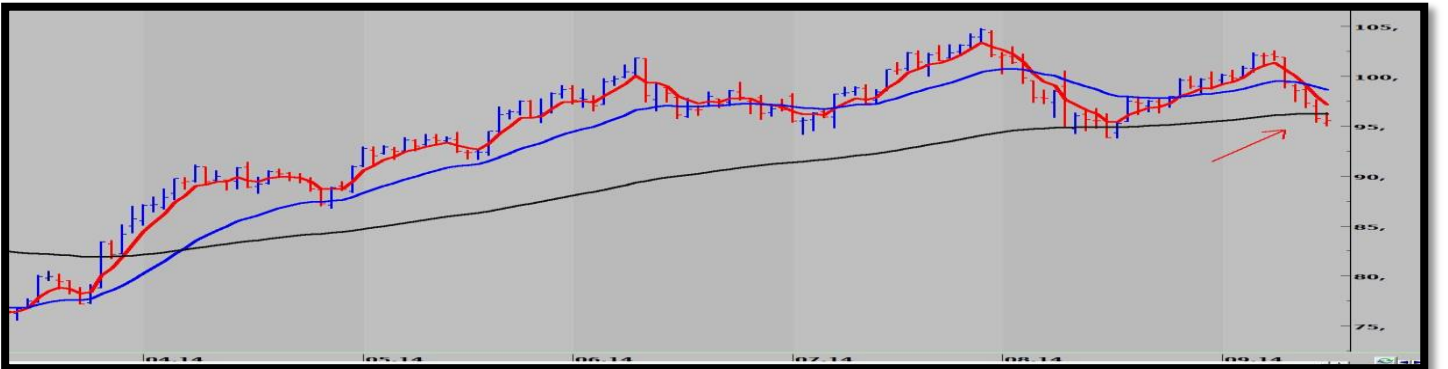
#### Gün İçi Teknik Görüş

- Cuma gününü negatif tamamlayan teknik görüntüde **96,500 'ün** altındaki fiyatlamaların **kısa pozisyon** fırsatı olabileceğini düşünmekteyiz. Bu seviye yukarı kırılırsa 97.200 direnç olarak izlenebilir.
- (Buradaki bilgi gün içindeki alım-satımlarınıza yardım amaçlı görüşümüzdür. Endekste ilgili genel teknik yorum için aşağıdaki günlük teknik görüşümüzü okuyabilirsiniz.)



#### Günlük Teknik Görüş

- Son yedi gündüreksi kapanış yapan Viop30 Ekim vade kontratında dün % 0,21'lik kayıp yaşanmıştır.
- Vadeli fiyat teorik fiyatın yaklaşık 700 puan altında oluşmuştur ki , uzlaşma fiyatı kabaca dayanak varlık fiyatıyla eşitlenmiştir. Böylece gün sonu uzlaşma fiyatı , vade sonu ve temettü dönemleri dışında uzun zamandır görmediğimiz bir rekor farkla (arbitraj ) oluşmuştur.
- Aynı zamanda son üç yıldır ilk kez üst üste 7 gün negatif kapanma rekorunu tazelemiştir.
- Aşağıdaki grafiğimizde de net bir şekilde göreceğiniz üzere endeks kısa-orta ve uzun vadeli hareketli ortalamalarının altında kapanış yaşamıştır. Kısa vadeli dirençlerini kırmakta zorlanan endekste Ağustos ayındaki destek seviyelerine yaklaşmıştır.
- Bu görüntüde 95.200 altında 94.500 - 93.800 destek , yukarı yönlü tepkilerde ise 95.500 üzerinde 96.500 - 97.500 direnç seviyeleri olarak takip edilebilir.



# Vadeli İşlemler ve Opsiyon Piyasası

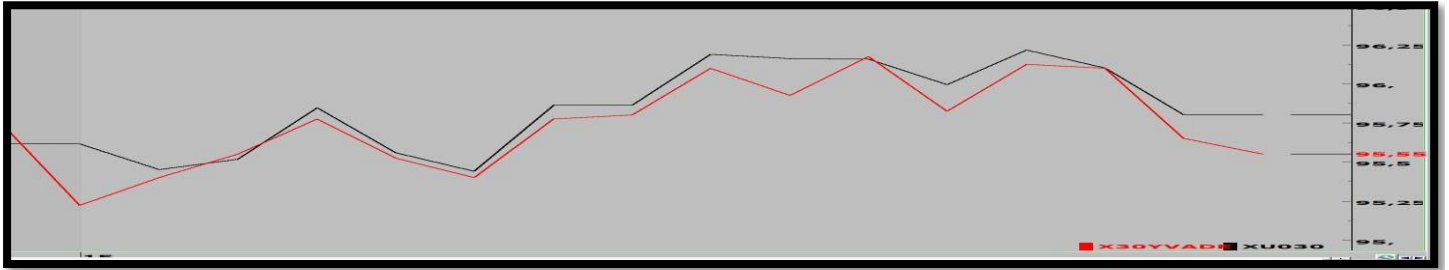
**16 Eylül 2014**

Ergün TEKGÜL / ViOP Müdür Yrd.

[etekgul@atayatirim.com.tr](mailto:etekgul@atayatirim.com.tr)

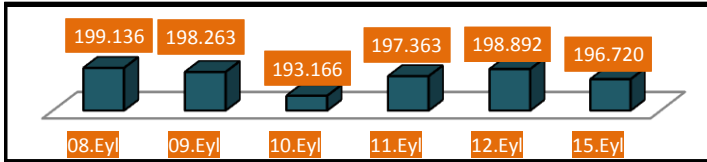
## ViOP30 - BIST30

ViOP30 Ekim kontratı ile BIST30 arasında pozitif bir korelasyon gözlenmiştir. Uzlaşma fiyatı teorik fiyatın 700 puan altında oluşmuştur.



## Günlük Toplam Açık Pozisyon Sayısı

ViOP30 Ekim vade kontratında **-2.262** adet APD ile toplam **196.720** adet APS ulaşılmıştır.



	Kapanış	%	İşlem Hacmi
<b>ViOP30 Gösterge</b>	<b>95.575</b>	<b>-0,21</b>	<b>1.229.386.000</b>
<b>BIST30</b>	95.421	0,17	2.115.312.761
<b>BIST100</b>	77.918	0,12	2.448.587.110
<b>BIST Banka</b>	143.324	0,14	1.323.011.461

## Hisse Vadeli Kontratları - Ekim Vade

		Uzlaşma	Açık Pozisyon Sayısı
<b>FGARAN</b>	<b>Ekim Vade</b>	8,16	74
<b>FISCTR</b>	<b>Ekim Vade</b>	5,48	2
<b>FAKBNK</b>	<b>Ekim Vade</b>	7,81	5
<b>FVAKBN</b>	<b>Ekim Vade</b>	5,10	0
<b>FYKBNK</b>	<b>Ekim Vade</b>	4,81	55

		Uzlaşma	Açık Pozisyon Sayısı
<b>FTHYAO</b>	<b>Ekim Vade</b>	6,81	48
<b>FEREGL</b>	<b>Ekim Vade</b>	4,38	173
<b>FSAHOL</b>	<b>Ekim Vade</b>	9,94	5
<b>FTCELL</b>	<b>Ekim Vade</b>	12,64	6
<b>FTUPRS</b>	<b>Ekim Vade</b>	50,12	9

Bu rapordaki bilgi ve fikirler Ata Yatırım tarafından güvenilir olduğuna inanılan kaynaklardan derlenerek hazırlanmıştır. Ata Yatırım bu bilgilerin doğruluğu veya bütünlüğü konusunda bir garanti veremez. Raporda yer alan yatırım, bilgi, yorum ve tavsiyeleri yatırım danışmanlığı kapsamında değildir. Yatırım danışmanlığı hizmeti; aracı kurumlar, portföy yönetim şirketleri, mevduat kabul etmeyen bankalar ile müşteri arasında imzalanacak yatırım danışmanlığı sözleşmesi çerçevesinde sunulmaktadır. Bu rapordaki görüşler, tahmin ve projeksiyonlar raporu hazırlayan analistin fikirlerini yansıtmaktadır. Analistler görüş ve tahminlerini haber vermeksizin değiştirme hakkına sahiptirler. Bu rapor sadece bilgi vermek amacıyla hazırlanmıştır. Ata Yatırım ve personeli bu rapordaki bilgilerin eksikliğinden veya yanlışlığından dolayı hiçbir şart altında sorumlu tutulamaz. Bu yayın, Ata Yatırım Menkul Değerler A.Ş.'nin izni olmadan kopyalanamaz ve/veya dağıtılamaz; bilgisayar sistemlerine aktarılamaz. © 2013 Ata Yatırım Menkul Değerler A.Ş. Vob Departmanı