

Vadeli İşlemler ve Opsiyon Piyasası

12 Eylül 2014

Ana Yükseliş Trend Desteğine Dikkat

Ergün TEKGÜL/VİOP Müdür Yrd.
etekgul@atayatirim.com.tr

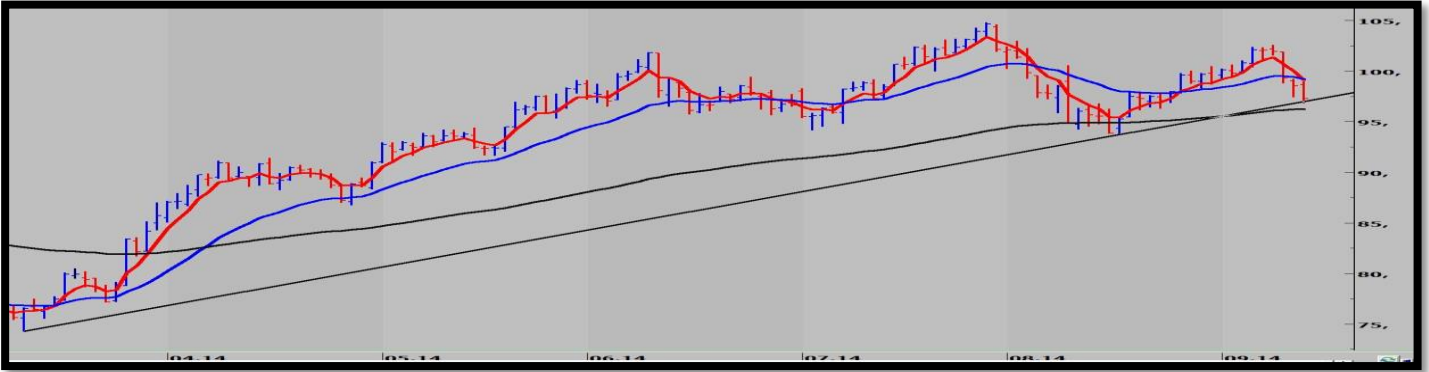
Gün İçi Teknik Görüş

Dünü negatif tamamlayan teknik görüntüde **98.200 'ün** altındaki fiyatlamaların **kısa pozisyon** fırsatı olabileceğini düşünmekteyiz. Bu seviye yukarı kırılırsa 99.000 direnç olarak izlenebilir. (Buradaki bilgi gün içindeki alım-satımlarınıza yardım amaçlı görüşümüzdür. Endekse ilgili genel teknik yorum için aşağıdaki günlük teknik görüşümüzü okuyabilirsiniz.)



Günlük Teknik Görüş

Son beş gündüreksi kapanış yapan Viop30 Ekim vade kontratında dün % 1,29 'luk negatif bir uzlaşma fiyatı oluşmuştur. Gün içinde her ne kadar kısa vadeli dirençlere yönelik çalışmalar olsada kısa ve orta vadeli hareketli ortalamaların altında bir kapanış fiyatı oluşmuştur. Dünde altını çizdiğimiz üzere teknik olarak kısa vadeli görüntü her ne kadar kötü gibi görünsede büyük resimde önemli bir destek bölgesinin tam üzerinde yer almaktayız. Aşağıdaki grafiğimiz bu altını çizdiğimiz görüntüyü en iyi şekilde anlatmaktadır ki grafikte Şubat dip seviyesi olan 74.000 bölgesinden gelen uzun vadeli yükseliş trend desteğini görebilirsiniz. Endeksin ana yükselişinin bozulmaması için bu trendin önemle takip edilmesi gerektiğini düşünmekteyiz. Buna bağlı olarak 97.000 bölgesi önem kazanmaktadır. 97.000 altında 96.500 – 95.800 destek , 97.500 üzerinde ise 98.500 – 99.500 direnç seviyeleri olarak takip edilebilir.



Vadeli İşlemler ve Opsiyon Piyasası

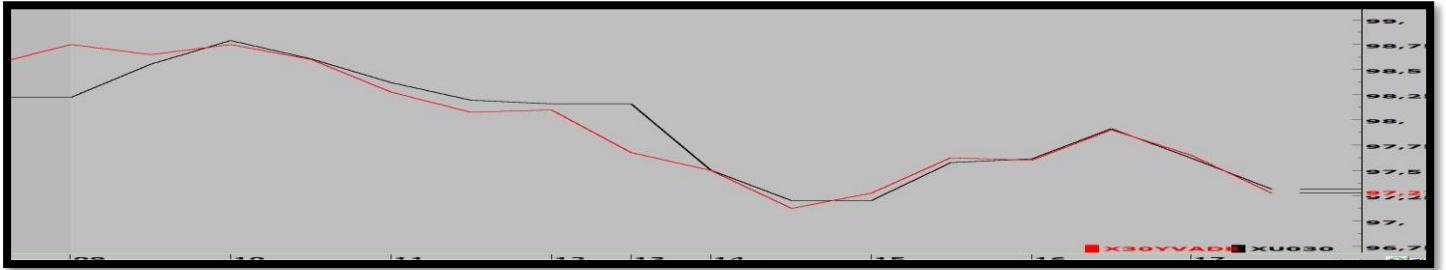
12 Eylül 2014

Ergün TEKGÜL / ViOP Müdür Yrd.

etekgul@atayatirim.com.tr

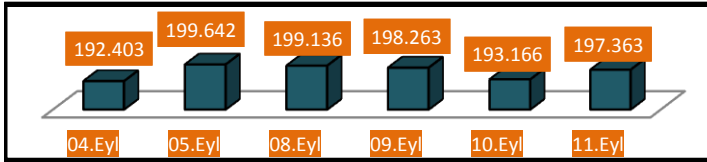
ViOP30 - BIST30

ViOP30 Ekim kontratı ile BIST30 arasında pozitif bir korelasyon gözlenmiştir. Uzlaşma fiyatı teorik fiyatta oluşmuştur.



Günlük Toplam Açık Pozisyon Sayısı

ViOP30 Ekim vade kontratında **4.197** adet APD ile toplam **197.363** adet APS ulaşılmıştır.



	Kapanış	%	İşlem Hacmi
ViOP30 Gösterge	97.300	-1,29	1.797.150.000
BIST30	96.827	-0,86	2.955.036.937
BIST100	78.966	-0,73	3.271.665.713
BIST Banka	146.268	-1,21	1.976.564.997

Hisse Vadeli Kontratları - Ekim Vade

		Uzlaşma	Açık Pozisyon Sayısı
FGARAN	Ekim Vade	8,38	72
FISCTR	Ekim Vade	5,48	2
FAKBNK	Ekim Vade	8,47	5
FVAKBN	Ekim Vade	5,10	0
FYKBNK	Ekim Vade	4,66	55

		Uzlaşma	Açık Pozisyon Sayısı
FTHYAO	Ekim Vade	7,03	49
FEREGL	Ekim Vade	4,30	91
FSAHOL	Ekim Vade	10,10	9
FTCELL	Ekim Vade	12,64	6
FTUPRS	Ekim Vade	50,90	7

Bu rapordaki bilgi ve fikirler Ata Yatırım tarafından güvenilir olduğuna inanılan kaynaklardan derlenerek hazırlanmıştır. Ata Yatırım bu bilgilerin doğruluğu veya bütünlüğü konusunda bir garanti veremez. Raporda yer alan yatırım, bilgi, yorum ve tavsiyeleri yatırım danışmanlığı kapsamında değildir. Yatırım danışmanlığı hizmeti; aracı kurumlar, portföy yönetim şirketleri, mevduat kabul etmeyen bankalar ile müşteri arasında imzalanacak yatırım danışmanlığı sözleşmesi çerçevesinde sunulmaktadır. Bu rapordaki görüşler, tahmin ve projeksiyonlar raporu hazırlayan analistin fikirlerini yansıtmaktadır. Analistler görüş ve tahminlerini haber vermeksizin değiştirme hakkına sahiptirler. Bu rapor sadece bilgi vermek amacıyla hazırlanmıştır. Ata Yatırım ve personeli bu rapordaki bilgilerin eksikliğinden veya yanlışlığından dolayı hiçbir şart altında sorumlu tutulamaz. Bu yayın, Ata Yatırım Menkul Değerler A.Ş.'nin izni olmadan kopyalanamaz ve/veya dağıtılamaz; bilgisayar sistemlerine aktarılamaz. © 2013 Ata Yatırım Menkul Değerler A.Ş. Vob Departmanı