

Vadeli İşlemler ve Opsiyon Piyasası

8 Eylül 2014

Endeks İlk Hedefine Ulaştı

Ergün TEKĞÜL/VİOP Müdür Yrd.
etekgul@atayatirim.com.tr

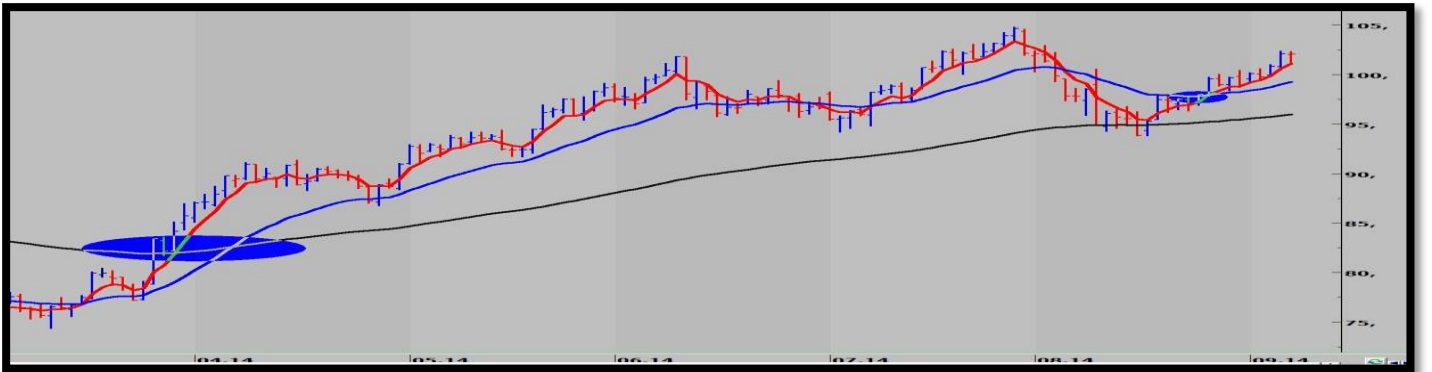
Gün İçi Teknik Görüş

Cuma gününü negatif tamamlayan teknik görüntüde **101.500 'ün** üstündeki fiyatlamaların **uzun pozisyon** fırsatı olabileceğini düşünmekteyiz. Bu seviye aşağı kırılırsa 101.000 destek olarak izlenebilir. (Buradaki bilgi gün içindeki alım-satımlarınıza yardım amaçlı görüşümüzdür. Endeksle ilgili genel teknik yorum için aşağıdaki günlük teknik görüşümüzü okuyabilirsiniz.)



Günlük Teknik Görüş

Geçen hafta pozitif bir görüntü içinde olan Viop30 Ekim vade kontratı kabaca % 2 'nin üzerinde bir kazanç sağlamıştır. Hafta içindeki raporlarımızdan birinde , endeksin sinsiye yükseldiğini belirtmiştik. Aşağıdaki grafiğimizi incerseniz endeksin hep altını çizdiğimiz haftalık hareketli ortalama desteğiyle yavaş ve sistematik bir şekilde yükseldiğini görebilirsiniz ki burada düzeltmeler genel itibariyle seans içerisinde gerçekleşmektedir. Özellikle geçen hafta gelen yurtiçi enflasyon , yurtdışı tarımdışı verisi vade ECB toplantısı sonuçları bu yükselişi destekleyen katalizörler olmuştur. Endeks 102.500 ilk hedef seviyesine ulaşmakla birlikte aynı zamanda bu bölge önemli bir direnç olarak görülmektedir. Bu hafta trendin devamlılığı için bu bölgenin kalıcı olarak kırılması gerektiğini düşünmekteyiz. O takdirde 102.500 üzerinde 103.200 - 104.000 yeni direnç seviyeleri olarak izlenebilir. Yalnız bu bölge kırılmaz ise bu seferde 101.500-105.500 yukarı yönlü trendin devamlılığı açısından önemli destek seviyeleri olarak karşımıza çıkmaktadır.



Vadeli İşlemler ve Opsiyon Piyasası

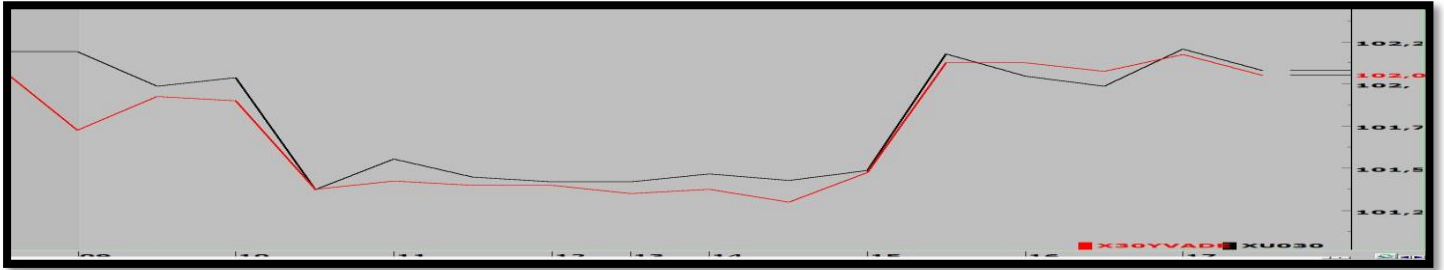
8 Eylül 2014

Ergün TEKGÜL / ViOP Müdür Yrd.

etekgul@atayatirim.com.tr

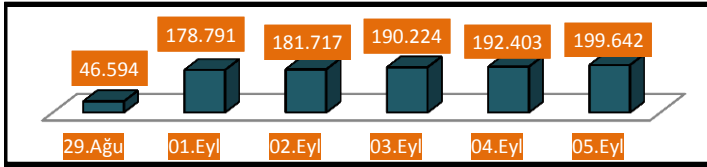
ViOP30 - BIST30

ViOP30 Ekim kontratı ile BIST30 arasında pozitif bir korelasyon gözlenmiştir. Uzlaşma fiyatı teorik fiyatta oluşmuştur.



Günlük Toplam Açık Pozisyon Sayısı

ViOP30 Ekim vade kontratında **7.539** adet APD ile toplam **199.942** adet APS ulaşılmıştır.



	Kapanış	%	İşlem Hacmi
ViOP30 Gösterge	102.100	-0,05	1.326.796.000
BIST30	101.197	-0,08	2.578.069.371
BIST100	82.193	-0,04	2.983.010.206
BIST Banka	155.631	-0,29	1.543.236.230

Hisse Vadeli Kontratları - Ekim Vade

		Uzlaşma	Açık Pozisyon Sayısı
FGARAN	Ekim Vade	8,82	32
FISCTR	Ekim Vade	5,75	2
FAKBNK	Ekim Vade	8,47	6
FVAKBN	Ekim Vade	5,10	4
FYKBNK	Ekim Vade	5,00	0

		Uzlaşma	Açık Pozisyon Sayısı
FTHYAO	Ekim Vade	7,00	43
FEREGL	Ekim Vade	4,28	58
FSAHOL	Ekim Vade	10,25	5
FTCELL	Ekim Vade	12,64	6
FTUPRS	Ekim Vade	50,90	7

Bu rapordaki bilgi ve fikirler Ata Yatırım tarafından güvenilir olduğuna inanılan kaynaklardan derlenerek hazırlanmıştır. Ata Yatırım bu bilgilerin doğruluğu veya bütünlüğü konusunda bir garanti veremez. Raporda yer alan yatırım, bilgi, yorum ve tavsiyeleri yatırım danışmanlığı kapsamında değildir. Yatırım danışmanlığı hizmeti; aracı kurumlar, portföy yönetim şirketleri, mevduat kabul etmeyen bankalar ile müşteri arasında imzalanacak yatırım danışmanlığı sözleşmesi çerçevesinde sunulmaktadır. Bu rapordaki görüşler, tahmin ve projeksiyonlar raporu hazırlayan analistin fikirlerini yansıtmaktadır. Analistler görüş ve tahminlerini haber vermeksizin değiştirme hakkına sahiptirler. Bu rapor sadece bilgi vermek amacıyla hazırlanmıştır. Ata Yatırım ve personeli bu rapordaki bilgilerin eksikliğinden veya yanlışlığından dolayı hiçbir şart altında sorumlu tutulamaz. Bu yayın, Ata Yatırım Menkul Değerler A.Ş.'nin izni olmadan kopyalanamaz ve/veya dağıtılamaz; bilgisayar sistemlerine aktarılamaz. © 2013 Ata Yatırım Menkul Değerler A.Ş. Vob Departmanı