

Vadeli İşlemler ve Opsiyon Piyasası

5 Eylül 2014

Bu Sefer Sinsice Değil Açık Açık!

Ergün TEKGÜL/VİOP Müdür Yrd.
etekgul@atayatirim.com.tr

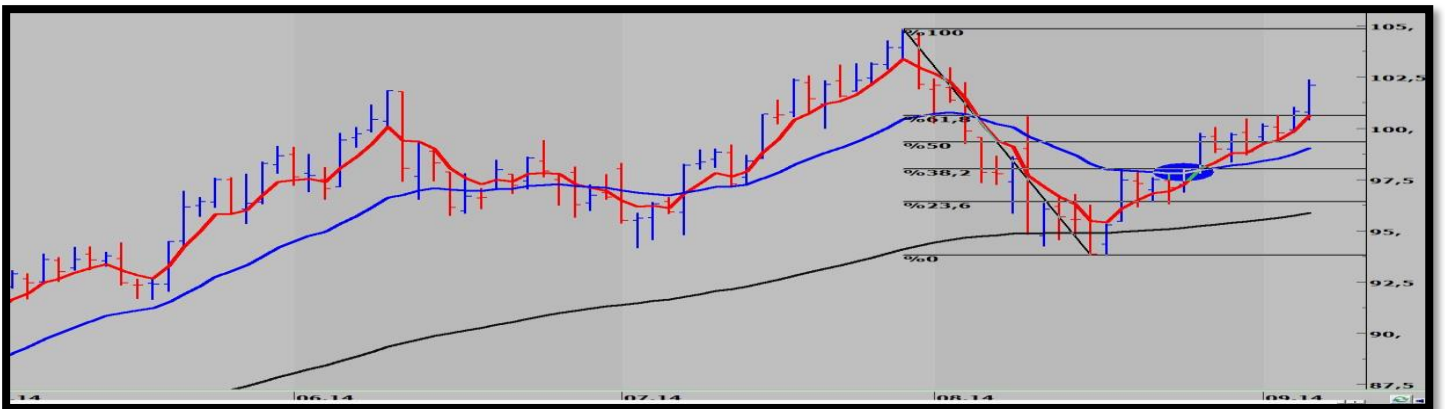
Gün İçi Teknik Görüş

Dünü pozitif tamamlayan teknik görüntüde **101,800 'ün** üstündeki fiyatlamaların **uzun pozisyon** fırsatı olabileceğini düşünmekteyiz. Bu seviye aşağı kırılırsa 101.200 destek olarak izlenebilir. (Buradaki bilgi gün içindeki alım-satımlarınıza yardım amaçlı görüşümüzdür. Endeksle ilgili genel teknik yorum için aşağıdaki günlük teknik görüşümüzü okuyabilirsiniz.)



Günlük Teknik Görüş

Son iki gündür artı kapanış yapan Viop30 Ekim vade kontratında dün % 1,26 'lık yükseliş yaşanmıştır. İki haftadır altını çizdiğimiz üzere endekste haftalık hareketli ortalama net bir destek olarak çalışmaya devam etmektedir. Aşağıdaki grafiğimizde bunu kırmızı çizgiyle takip edebilirsiniz. 105.000-94.000 ana düşüş bandının % 61 düzeltme direncinin kırıldığı için altını çizmiştik. Dün de devam niteliğinde alımların devam ettiğini izledik. Özellikle ECB toplantısı sonrası görüntü daha da net olmuştur. Teknik açıdan ise hedef seviyeler olarak verdiğimiz 101.200 üzerinde 102.000 – 102.500 'e ulaşılmış görünmektedir. Bugün ise gözler dışarıda , tarım dışı istihdam verisinde olacak. Teknik açıdan 102.500 üzerinde kaldıkça 103.000 – 104.200 yeni hedef seviyeler olarak takibimizde altındadır. Bu direncin çalışması halinde ise 101.500 altında 100.500 yukarı yönlü oluşan güzel resmin devamı için önemli destek seviyeleri olarak karşımıza çıkmaktadır.



Vadeli İşlemler ve Opsiyon Piyasası

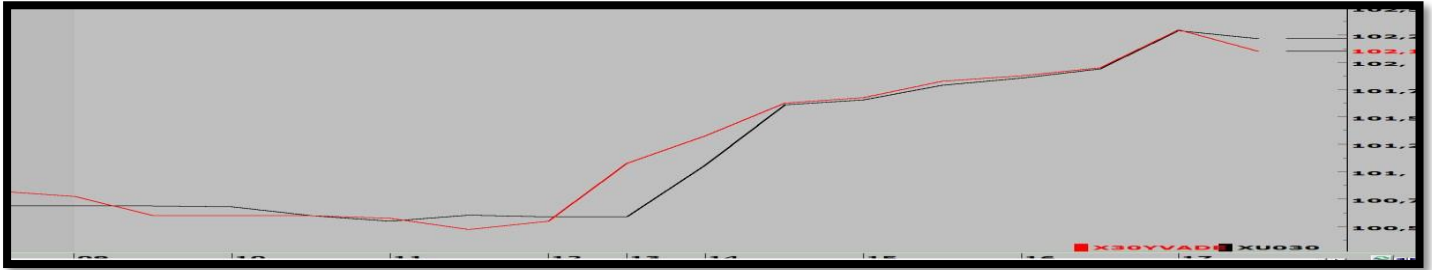
5 Eylül 2014

Ergün TEKGÜL / ViOP Müdür Yrd.

etekgul@atayatirim.com.tr

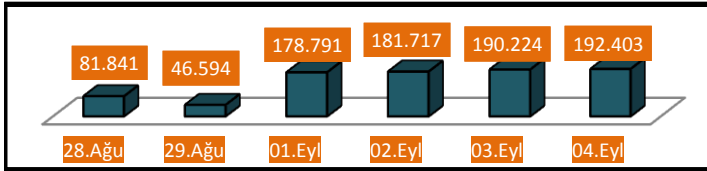
ViOP30 - BIST30

ViOP30 Ekim kontratı ile BIST30 arasında pozitif bir korelasyon gözlenmiştir. Uzlaşma fiyatı teorik fiyatta oluşmuştur.



Günlük Toplam Açık Pozisyon Sayısı

ViOP30 Ekim vade kontratında **2.179** adet APD ile toplam **192.403** adet APS ulaşılmıştır.



	Kapanış	%	İşlem Hacmi
ViOP30 Gösterge	102.125	1,26	1.631.651.000
BIST30	101.280	1,31	3.354.204.560
BIST100	82.226	1,15	3.788.871.022
BIST Banka	156.080	2,11	2.241.422.190

Hisse Vadeli Kontratları - Ekim Vade

		Uzlaşma	Açık Pozisyon Sayısı
FGARAN	Ekim Vade	8,76	32
FISCTR	Ekim Vade	5,75	2
FAKBNK	Ekim Vade	8,30	6
FVAKBN	Ekim Vade	5,10	4
FYKBNK	Ekim Vade	5,00	0

		Uzlaşma	Açık Pozisyon Sayısı
FTHYAO	Ekim Vade	7,11	41
FEREGL	Ekim Vade	4,28	58
FSAHOL	Ekim Vade	9,49	4
FTCELL	Ekim Vade	12,64	6
FTUPRS	Ekim Vade	50,90	7

Bu rapordaki bilgi ve fikirler Ata Yatırım tarafından güvenilir olduğuna inanılan kaynaklardan derlenerek hazırlanmıştır. Ata Yatırım bu bilgilerin doğruluğu veya bütünlüğü konusunda bir garanti veremez. Raporda yer alan yatırım, bilgi, yorum ve tavsiyeleri yatırım danışmanlığı kapsamında değildir. Yatırım danışmanlığı hizmeti; aracı kurumlar, portföy yönetim şirketleri, mevduat kabul etmeyen bankalar ile müşteri arasında imzalanacak yatırım danışmanlığı sözleşmesi çerçevesinde sunulmaktadır. Bu rapordaki görüşler, tahmin ve projeksiyonlar raporu hazırlayan analistin fikirlerini yansıtmaktadır. Analistler görüş ve tahminlerini haber vermeksizin değiştirme hakkına sahiptirler. Bu rapor sadece bilgi vermek amacıyla hazırlanmıştır. Ata Yatırım ve personeli bu rapordaki bilgilerin eksikliğinden veya yanlışlığından dolayı hiçbir şart altında sorumlu tutulamaz. Bu yayın, Ata Yatırım Menkul Değerler A.Ş.'nin izni olmadan kopyalanamaz ve/veya dağıtılamaz; bilgisayar sistemlerine aktarılamaz. © 2013 Ata Yatırım Menkul Değerler A.Ş. Vob Departmanı