

## Vadeli İşlemler ve Opsiyon Piyasası

2 Eylül 2014

### Endekste O Kritik Direnç

Ergün TEKGÜL/VİOP Müdür Yrd.  
[etekgul@atayatirim.com.tr](mailto:etekgul@atayatirim.com.tr)

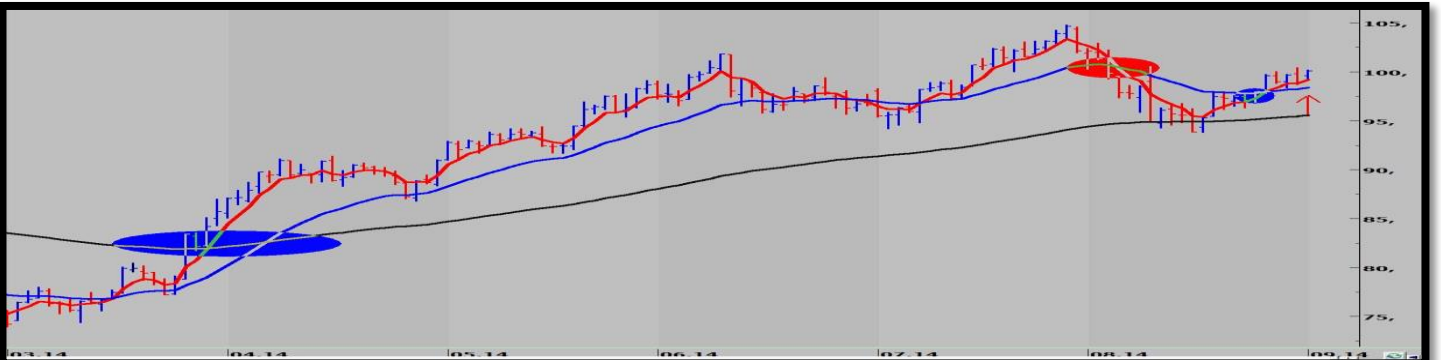
#### Gün İçi Teknik Görüş

Dünü pozitif tamamlayan teknik görüntüde **99.500 'ün** üstündeki fiyatlamaların **uzun pozisyon** fırsatı olabileceğini düşünmekteyiz. Bu seviye aşağı kırılırsa 99.000 destek olarak izlenebilir. (Buradaki bilgi gün içindeki alım-satımlarınıza yardım amaçlı görüşümüzdür. Endekste ilgili genel teknik yorum için aşağıdaki günlük teknik görüşümüzü okuyabilirsiniz.)



#### Günlük Teknik Görüş

Yeni haftaya olumlu bir başlangıç yapan Viop30 Ekim vade kontratında dün % 0,60 oranında artı bir kapanış yaşanmıştır. Gün boyunca düşük bir hacimde kalan endekste gün içindeki fiyatlamalar belirgin bir biçimde teorik fiyatın altında kalmış ve arbitraj imkanı vermiştir. 94.000 desteğinden itibaren yukarı yönlü bir görüntü içinde olan endekste geçen haftada altını çizdiğimiz üzere kısa vadeli sat sinyali yeniden uzun vadeli al sinyaline dönüşmüştür. Teknik açıdan bu görüntünün oldukça önemli olduğunu bir kez daha hatırlatmakla birlikte teknik olarak fiyatlama eğiminin az olması bu olumlu görüntü içindeki tek soru işaretini oluşturmaktadır. 100.500 kritik direnci yukarı yönlü kırılırsa bu görüntünün teknik açıdan ortadan kalkabileceğinin altını çizmek isteriz. 100.500 direnci kırılır ise 101.200 – 102.200 ve 103.000 hedef fiyatlar olarak karşımıza çıkmaktadır. Bu direnç kırılmaz ise 99.500 – 98.500 yukarı yönlü trendin devamı açısından önemli destekler olarak izlenebilir.



# Vadeli İşlemler ve Opsiyon Piyasası

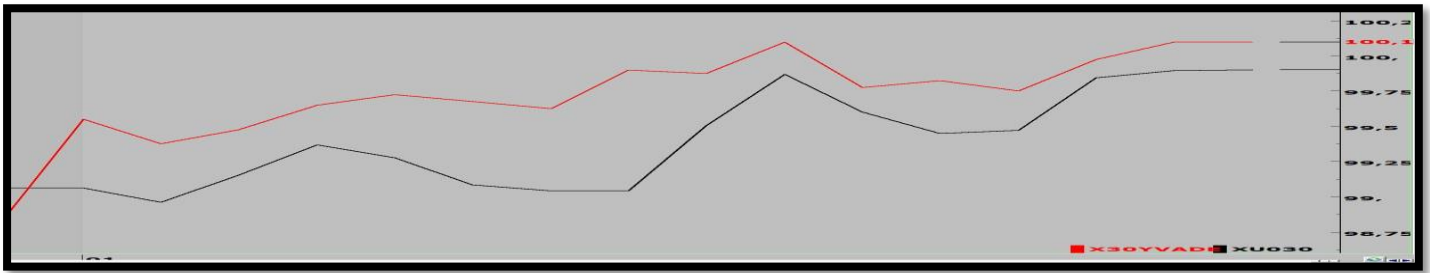
**2 Eylül 2014**

Ergün TEKGÜL / ViOP Müdür Yrd.

[etekgul@atayatirim.com.tr](mailto:etekgul@atayatirim.com.tr)

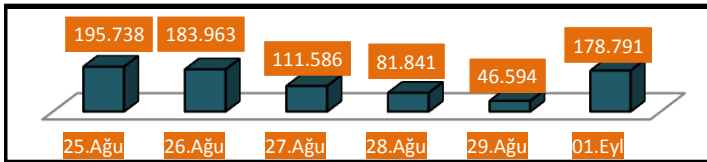
## ViOP30 - BIST30

ViOP30 Ekim kontratı ile BIST30 arasında pozitif bir korelasyon gözlenmiştir. Uzlaşma fiyatı teorik fiyatta oluşmuştur.



## Günlük Toplam Açık Pozisyon Sayısı

ViOP30 Ekim vade kontratında **4.744** adet APD ile toplam **178.791** adet APS ulaşılmıştır.



	Kapanış	%	İşlem Hacmi
<b>ViOP30 Gösterge</b>	<b>100.075</b>	<b>0,60</b>	<b>712.145.270</b>
<b>BIST30</b>	99.252	0,58	1.408.069.195
<b>BIST100</b>	80.824	0,64	1.718.041.993
<b>BIST Banka</b>	151.744	0,79	829.547.924

## Hisse Vadeli Kontratları - Ekim Vade

		Uzlaşma	Açık Pozisyon Sayısı
<b>FGARAN</b>	<b>Ekim Vade</b>	8,55	14
<b>FISCTR</b>	<b>Ekim Vade</b>	5,51	2
<b>FAKBNK</b>	<b>Ekim Vade</b>	8,40	5
<b>FVAKBN</b>	<b>Ekim Vade</b>	4,65	4
<b>FYKBNK</b>	<b>Ekim Vade</b>	4,68	2

		Uzlaşma	Açık Pozisyon Sayısı
<b>FTHYAO</b>	<b>Ekim Vade</b>	6,92	41
<b>FEREGL</b>	<b>Ekim Vade</b>	4,28	58
<b>FSAHOL</b>	<b>Ekim Vade</b>	9,49	4
<b>FTCELL</b>	<b>Ekim Vade</b>	12,64	6
<b>FTUPRS</b>	<b>Ekim Vade</b>	50,16	7

Bu rapordaki bilgi ve fikirler Ata Yatırım tarafından güvenilir olduğuna inanılan kaynaklardan derlenerek hazırlanmıştır. Ata Yatırım bu bilgilerin doğruluğu veya bütünlüğü konusunda bir garanti veremez. Raporda yer alan yatırım, bilgi, yorum ve tavsiyeleri yatırım danışmanlığı kapsamında değildir. Yatırım danışmanlığı hizmeti; aracı kurumlar, portföy yönetim şirketleri, mevduat kabul etmeyen bankalar ile müşteri arasında imzalanacak yatırım danışmanlığı sözleşmesi çerçevesinde sunulmaktadır. Bu rapordaki görüşler, tahmin ve projeksiyonlar raporu hazırlayan analistin fikirlerini yansıtmaktadır. Analistler görüş ve tahminlerini haber vermeksizin değiştirme hakkına sahiptirler. Bu rapor sadece bilgi vermek amacıyla hazırlanmıştır. Ata Yatırım ve personeli bu rapordaki bilgilerin eksikliğinden veya yanlışlığından dolayı hiçbir şart altında sorumlu tutulamaz. Bu yayın, Ata Yatırım Menkul Değerler A.Ş.'nin izni olmadan kopyalanamaz ve/veya dağıtılamaz; bilgisayar sistemlerine aktarılamaz. © 2013 Ata Yatırım Menkul Değerler A.Ş. Vob Departmanı