

Vadeli İşlemler ve Opsiyon Piyasası

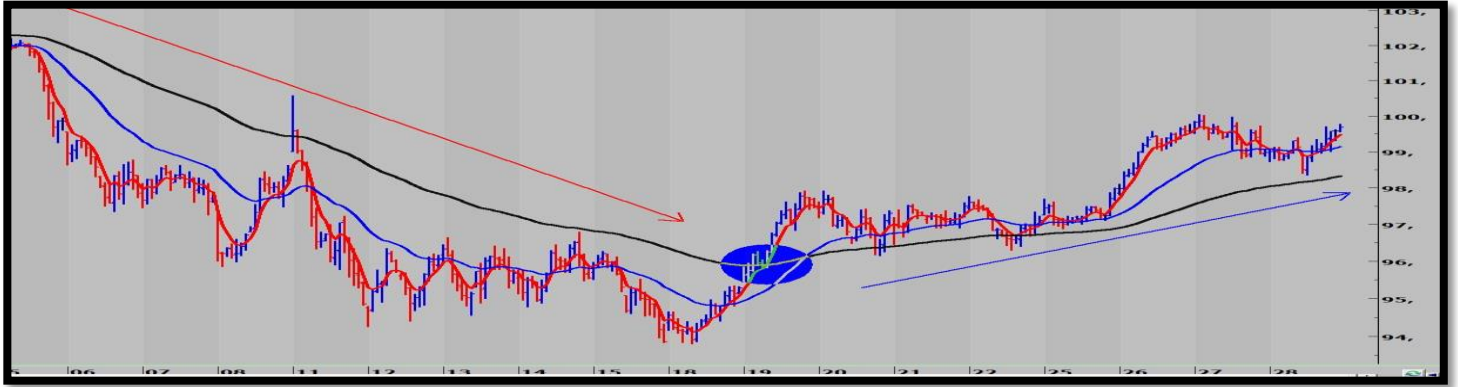
29 Ağustos 2014

Vade Sonu Geldi , Nelere Dikkat Etmeli!

Ergün TEKGÜL/VİOP Müdür Yrd.
etekgul@atayatirim.com.tr

Gün İçi Teknik Görüş

Dünü pozitif tamamlayan teknik görüntüde **99.000 'nin** üstündeki fiyatlamaların **uzun pozisyon** fırsatı olabileceğini düşünmekteyiz. Bu seviye aşağı kırılırsa 98.500 destek olarak izlenebilir. *(Buradaki bilgi gün içindeki alım-satımlarınıza yardım amaçlı görüşümüzdür. Endekisle ilgili genel teknik yorum için aşağıdaki günlük teknik görüşümüzü okuyabilirsiniz.)*



Günlük Teknik Görüş

Bir günlük aradan sonra yeniden pozitif bir görüntü içinde olan Viop30 Ağustos vade kontratında dün % 0,71 'lik artı kapanış yaşanmıştır. Üç gündür benzer bantlar içinde fiyatlamalar izlediğimiz endekste kısa ve orta vadeli hareketli ortalamalarının üzerinde bir uzlaşma fiyatı oluşmuştur. Bugün Ağustos vadede son işlem günü olması sebebiyle Pazartesi gününden itibaren yeni vade Ekim kontratının yakın vade olarak çalışmaya başlayacağını altını çizmek isteriz. Son güne kabaca 148.000 açık pozisyonla girilirken gün içinde işlem yoğunluğunun yeni vade de yapılması gerektiğine dikkat edilmeli. Ayrıca açık pozisyonların kapanması-taşınması gibi konuları unutulmamalı. Teknik açıdan ise dün belirttiğimiz gibi önemli destek 98.000 bölgesi üzerinde kaldıkça olumlu görüntü devam edecektir. Hedef fiyat olarak Haziran zirvesi olan 102.000 bölgesinin görüldüğü endekste ara direnç olarak 99.800 üzerinde 100.500 - 101.200 takip edilebilir. Olası geri çekilmelerde ise 98.500 altında 97.500 - 96.500 önemli destekler olarak izlenmeye devam edilebilir.



Vadeli İşlemler ve Opsiyon Piyasası

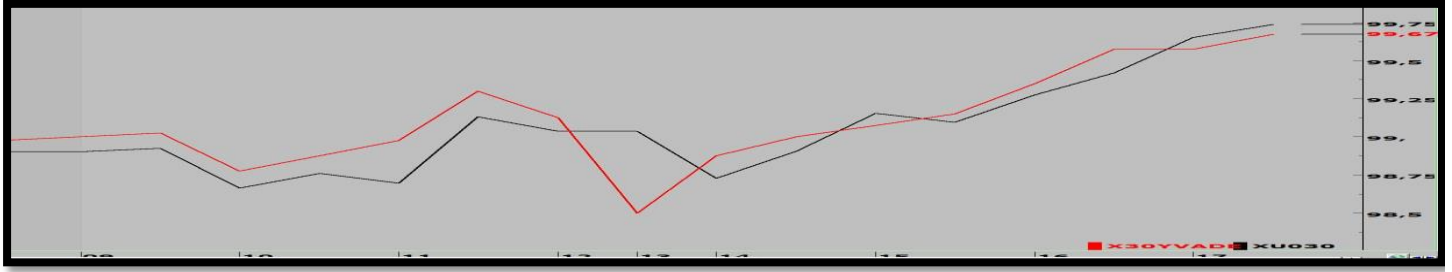
29 Ağustos 2014

Ergün TEKGÜL / ViOP Müdür Yrd.

etekgul@atayatirim.com.tr

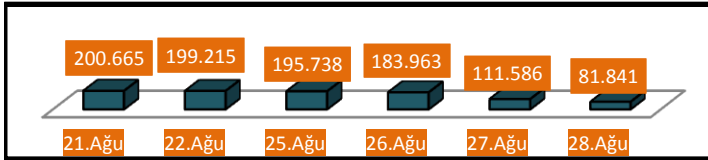
ViOP30 - BIST30

ViOP30 Ağustos kontratı ile BIST30 arasında pozitif bir korelasyon gözlenmiştir. Ulaşma fiyatı teorik fiyatın 200 puan altında oluşmuştur.



Günlük Toplam Açık Pozisyon Sayısı

ViOP30 Ağustos vade kontratında **-29.745** adet APD ile toplam **81.841** adet APS ulaşılmıştır.



	Kapanış	%	İşlem Hacmi
ViOP30 Gösterge	99.700	0,71	1.279.995.000
BIST30	99.495	0,52	2.009.387.676
BIST100	80.837	0,46	2.530.315.491
BIST Banka	152.883	0,75	1.313.424.978

Hisse Vadeli Kontratları - Ağustos Vade

		Ulaşma	Açık Pozisyon Sayısı
FGARAN	Ağustos Vade	8,61	36
FISCTR	Ağustos Vade	5,51	15
FAKBNK	Ağustos Vade	8,40	4
FVAKBN	Ağustos Vade	4,65	2
FYKBNK	Ağustos Vade	4,68	0

		Ulaşma	Açık Pozisyon Sayısı
FTHYAO	Ağustos Vade	6,87	6
FEREGL	Ağustos Vade	4,37	60
FSAHOL	Ağustos Vade	9,49	0
FTCELL	Ağustos Vade	12,67	7
FTUPRS	Ağustos Vade	50,16	0

Bu rapordaki bilgi ve fikirler Ata Yatırım tarafından güvenilir olduğuna inanılan kaynaklardan derlenerek hazırlanmıştır. Ata Yatırım bu bilgilerin doğruluğu veya bütünlüğü konusunda bir garanti veremez. Raporda yer alan yatırım, bilgi, yorum ve tavsiyeleri yatırım danışmanlığı kapsamında değildir. Yatırım danışmanlığı hizmeti; aracı kurumlar, portföy yönetim şirketleri, mevduat kabul etmeyen bankalar ile müşteri arasında imzalanacak yatırım danışmanlığı sözleşmesi çerçevesinde sunulmaktadır. Bu rapordaki görüşler, tahmin ve projeksiyonlar raporu hazırlayan analistin fikirlerini yansıtmaktadır. Analistler görüş ve tahminlerini haber vermeksizin değiştirme hakkına sahiptirler. Bu rapor sadece bilgi vermek amacıyla hazırlanmıştır. Ata Yatırım ve personeli bu rapordaki bilgilerin eksikliğinden veya yanlışlığından dolayı hiçbir şart altında sorumlu tutulamaz. Bu yayın, Ata Yatırım Menkul Değerler A.Ş.'nin izni olmadan kopyalanamaz ve/veya dağıtılamaz; bilgisayar sistemlerine aktarılamaz. © 2013 Ata Yatırım Menkul Değerler A.Ş. Vob Departmanı