

## Vadeli İşlemler ve Opsiyon Piyasası

26 Ağustos 2014

### Endekste Yeniden O Direnç !

Ergün TEKGÜL/VİOP Müdür Yrd.  
[etekgul@atayatirim.com.tr](mailto:etekgul@atayatirim.com.tr)

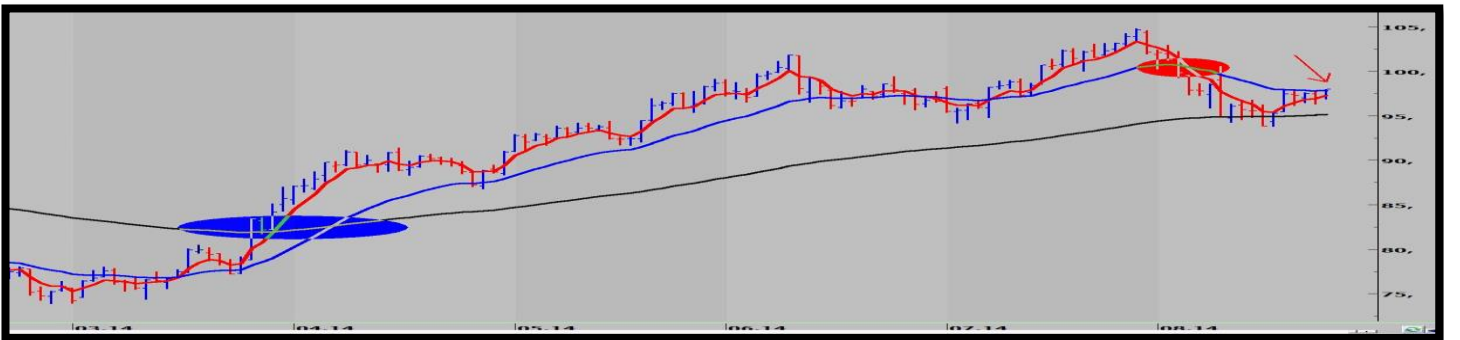
#### Gün İçi Teknik Görüş

Dünü pozitif tamamlayan teknik görüntüde **97.200 'ün** üstündeki fiyatlamaların **uzun pozisyon** fırsatı olabileceğini düşünmekteyiz. Bu seviye aşağı kırılırsa 96.500 destek olarak izlenebilir. (Buradaki bilgi gün içindeki alım-satımlarınıza yardım amaçlı görüşümüzdür. Endekisle ilgili genel teknik yorum için aşağıdaki günlük teknik görüşümüzü okuyabilirsiniz.)



#### Günlük Teknik Görüş

Geçen haftayı olumlu bir görüntüyle kapatan Viop30 Ağustos vade kontratında dün de % 0,90 'lık yükseliş yaşanmıştır. Son bir haftadır genel olarak yatay bir görüntü içinde olan endekste dün seans sonuna doğru alımların hızlandığı gözlenmiştir. Son günlerde düşük bir işlem hacmiyle fiyatlamalar izlediğimiz kontratta uzlaşma fiyatı son günlerde özellikle altını çizdiğimiz 98.000 seviyesinin hemen altında oluşmuştur. Bu bölgenin , endeksin aylık hareketli ortalama direnci ve 105.000-94.000 düşüş bandının %38'lik düzeltmesine denk geldiğinin daha önce defalarca altını çizmiştik. İşte bundan dolayı bu direnç yukarı yönlü kırılır ise alımların hızlanabileceğini düşünmekteyiz. 98.000 üstünde 98.800-99.500 yeni ara direnç seviyeleri olarak karşımıza çıkmaktadır. Olası geri çekilmelerde ise 97.200 altında 96.500-95.500 önemli destekler olarak izlenmeye devam edilecektir.



# Vadeli İşlemler ve Opsiyon Piyasası

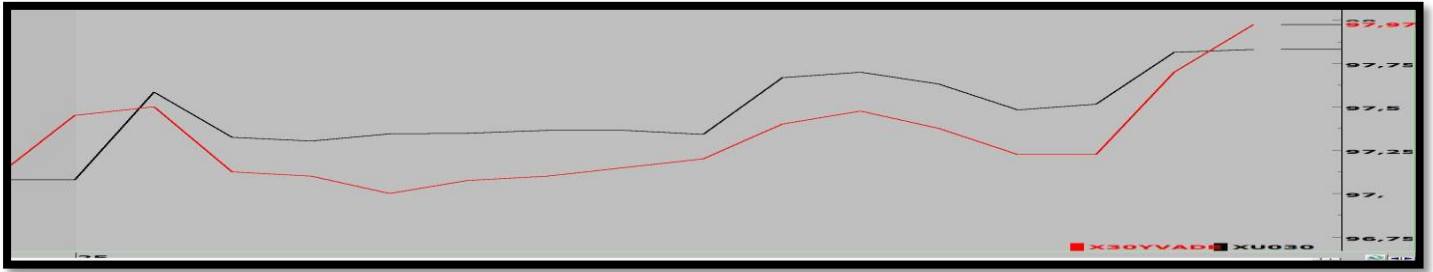
**26 Ağustos 2014**

Ergün TEKGÜL / ViOP Müdür Yrd.

[etekgul@atayatirim.com.tr](mailto:etekgul@atayatirim.com.tr)

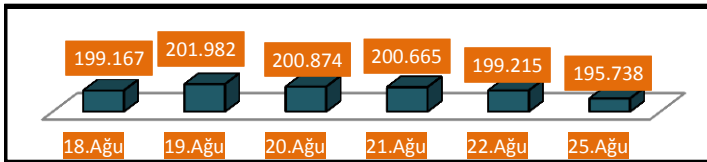
## ViOP30 - BIST30

ViOP30 Ağustos kontratı ile BIST30 arasında pozitif bir korelasyon gözlenmiştir. Uzlaşma fiyatı teorik fiyatın 400 puan üzerinde oluşmuştur.



## Günlük Toplam Açık Pozisyon Sayısı

ViOP30 Ağustos vade kontratında **-3.477** adet APD ile toplam **195.738** adet APS ulaşılmıştır.



	Kapanış	%	İşlem Hacmi
<b>ViOP30 Gösterge</b>	<b>97.850</b>	<b>0,90</b>	<b>821.234.080</b>
<b>BIST30</b>	97.391	0,59	1.440.900.754
<b>BIST100</b>	79.262	0,42	1.717.949.993
<b>BIST Banka</b>	148.381	0,63	787.966.538

## Hisse Vadeli Kontratları - Ağustos Vade

		Uzlaşma	Açık Pozisyon Sayısı
<b>FGARAN</b>	<b>Ağustos Vade</b>	8,38	27
<b>FISCTR</b>	<b>Ağustos Vade</b>	5,51	15
<b>FAKBNK</b>	<b>Ağustos Vade</b>	8,04	4
<b>FVAKBN</b>	<b>Ağustos Vade</b>	4,65	2
<b>FYKBNK</b>	<b>Ağustos Vade</b>	4,68	0

		Uzlaşma	Açık Pozisyon Sayısı
<b>FTHYAO</b>	<b>Ağustos Vade</b>	6,79	9
<b>FEREGL</b>	<b>Ağustos Vade</b>	4,19	120
<b>FSAHOL</b>	<b>Ağustos Vade</b>	9,49	0
<b>FTCELL</b>	<b>Ağustos Vade</b>	12,80	24
<b>FTUPRS</b>	<b>Ağustos Vade</b>	50,16	0

Bu rapordaki bilgi ve fikirler Ata Yatırım tarafından güvenilir olduğuna inanılan kaynaklardan derlenerek hazırlanmıştır. Ata Yatırım bu bilgilerin doğruluğu veya bütünlüğü konusunda bir garanti veremez. Raporda yer alan yatırım, bilgi, yorum ve tavsiyeleri yatırım danışmanlığı kapsamında değildir. Yatırım danışmanlığı hizmeti; aracı kurumlar, portföy yönetim şirketleri, mevduat kabul etmeyen bankalar ile müşteri arasında imzalanacak yatırım danışmanlığı sözleşmesi çerçevesinde sunulmaktadır. Bu rapordaki görüşler, tahmin ve projeksiyonlar raporu hazırlayan analistin fikirlerini yansıtmaktadır. Analistler görüş ve tahminlerini haber vermeksizin değiştirme hakkına sahiptirler. Bu rapor sadece bilgi vermek amacıyla hazırlanmıştır. Ata Yatırım ve personeli bu rapordaki bilgilerin eksikliğinden veya yanlışlığından dolayı hiçbir şart altında sorumlu tutulamaz. Bu yayın, Ata Yatırım Menkul Değerler A.Ş.'nin izni olmadan kopyalanamaz ve/veya dağıtılamaz; bilgisayar sistemlerine aktarılamaz. © 2013 Ata Yatırım Menkul Değerler A.Ş. Vob Departmanı