

Vadeli İşlemler ve Opsiyon Piyasası

25 Ağustos 2014

Yeni Haftada Hangi Destekler Takip Edilmeli

Ergün TEKGÜL/VİOP Müdür Yrd.
etekgul@atayatirim.com.tr

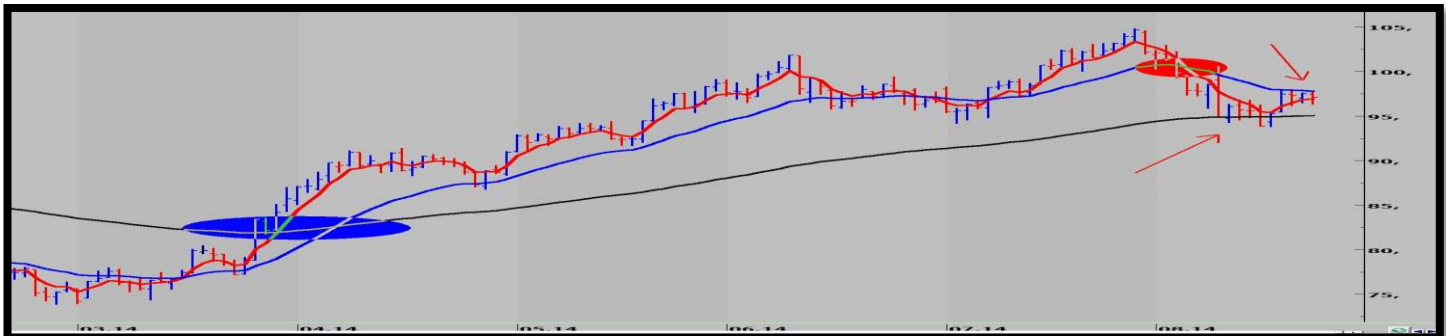
Gün İçi Teknik Görüş

Cuma gününü negatif tamamlayan teknik görüntüde **96.500 'ün** üstündeki fiyatlamaların **uzun pozisyon** fırsatı olabileceğini düşünmekteyiz. Bu seviye aşağı kırılırsa 96.000 destek olarak izlenebilir. (Buradaki bilgi gün içindeki alım-satımlarınıza yardım amaçlı görüşümüzdür. Endekisle ilgili genel teknik yorum için aşağıdaki günlük teknik görüşümüzü okuyabilirsiniz.)



Günlük Teknik Görüş

Geçen haftayı % 3 'e yakın artıyla kapatan Viop30 Ağustos vade kontratında Cuma kapanışı ise % 0,41 olarak gerçekleşmiştir. Haftaya hızlı alımlarla başlayan endeks te son üç gün benzer bantlar dahilinde fiyatlamalar izledik. Özellikle haftanın son iki günü altını çizdiğimiz direnç bölgesi Cuma gününde etkin bir şekilde çalışmıştır. Aşağıdaki grafiğimizde bu resim net bir şekilde görülmektedir. Daha çok yurtdışı piyasaların etkisi altında kalan bir haftayı geride bıraktığımız endekste bu hafta daha çok iç gündem takip edilecek. Aynı zamanda Ağustos vade kontratında son haftaya giriyoruz. Özellikle haftanın sonuna doğru Ağustos vadeden Ekim vadeye yoğun geçişlerin yaşanacağını izleyeceğiz ki bu da endekste ekstra bir dalgalanma yaratabilir. Bugün yukarı seyrin devamı durumunda , 98.000 üzerinde 98.800 - 99.500 direnç olarak izlenecektir. Fakat geri çekilmelerde 96.200 - 95.200 seviyeleri yukarı yönlü trendin devamı açısından önemli destek seviyeleri olarak takip edilmelidir.



Vadeli İşlemler ve Opsiyon Piyasası

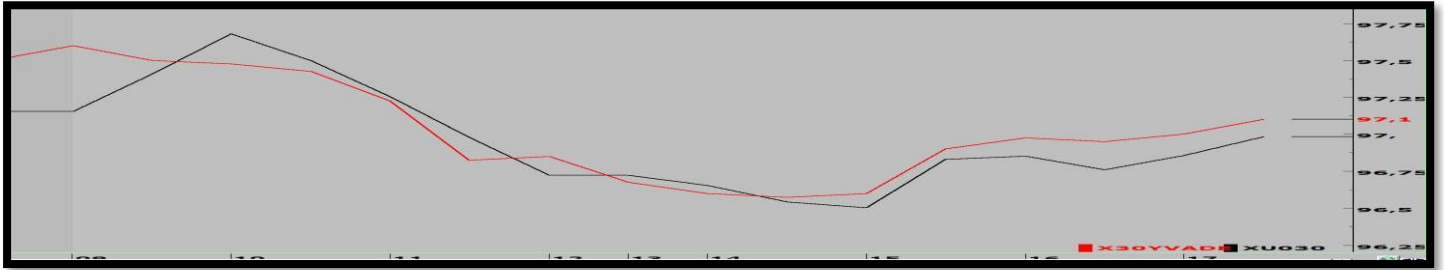
25 Ağustos 2014

Ergün TEKGÜL / ViOP Müdür Yrd.

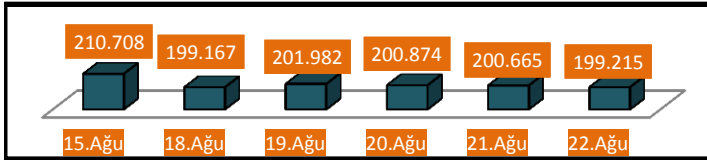
etekgul@atayatirim.com.tr

ViOP30 - BIST30

ViOP30 Ağustos kontratı ile BIST30 arasında pozitif bir korelasyon gözlenmiştir. Uzlaşma fiyatı teorik fiyatta oluşmuştur.



Günlük Toplam Açık Pozisyon Sayısı

ViOP30 Ağustos vade kontratında **-1.450** adet APD ile toplam **199.215** adet APS ulaşılmıştır.


	Kapanış	%	İşlem Hacmi
ViOP30 Gösterge	97.075	-0,41	1.237.854.000
BIST30	96.820	-0,14	1.954.450.554
BIST100	78.929	-0,04	2.337.961.009
BIST Banka	147.455	-0,09	1.212.580.560

Hisse Vadeli Kontratları - Ağustos Vade

		Uzlaşma	Açık Pozisyon Sayısı
FGARAN	Ağustos Vade	8,35	40
FISCTR	Ağustos Vade	5,51	15
FAKBNK	Ağustos Vade	8,04	4
FVAKBN	Ağustos Vade	4,65	2
FYKBNK	Ağustos Vade	4,68	0

		Uzlaşma	Açık Pozisyon Sayısı
FTHYAO	Ağustos Vade	6,77	11
FEREGL	Ağustos Vade	4,19	120
FSAHOL	Ağustos Vade	9,49	0
FTCELL	Ağustos Vade	12,80	24
FTUPRS	Ağustos Vade	48,75	4

Bu rapordaki bilgi ve fikirler Ata Yatırım tarafından güvenilir olduğuna inanılan kaynaklardan derlenerek hazırlanmıştır. Ata Yatırım bu bilgilerin doğruluğu veya bütünlüğü konusunda bir garanti veremez. Raporda yer alan yatırım, bilgi, yorum ve tavsiyeleri yatırım danışmanlığı kapsamında değildir. Yatırım danışmanlığı hizmeti; aracı kurumlar, portföy yönetim şirketleri, mevduat kabul etmeyen bankalar ile müşteri arasında imzalanacak yatırım danışmanlığı sözleşmesi çerçevesinde sunulmaktadır. Bu rapordaki görüşler, tahmin ve projeksiyonlar raporu hazırlayan analistin fikirlerini yansıtmaktadır. Analistler görüş ve tahminlerini haber vermeksizin değiştirme hakkına sahiptirler. Bu rapor sadece bilgi vermek amacıyla hazırlanmıştır. Ata Yatırım ve personeli bu rapordaki bilgilerin eksikliğinden veya yanlışlığından dolayı hiçbir şart altında sorumlu tutulamaz. Bu yayın, Ata Yatırım Menkul Değerler A.Ş.'nin izni olmadan kopyalanamaz ve/veya dağıtılamaz; bilgisayar sistemlerine aktarılamaz. © 2013 Ata Yatırım Menkul Değerler A.Ş. Vob Departmanı