

## Vadeli İşlemler ve Opsiyon Piyasası

22 Ağustos 2014

### Endeks Aynı Bantta! Peki Ne Yapmalı ?

Ergün TEKGÜL/VİOP Müdür Yrd.  
[etekgul@atayatirim.com.tr](mailto:etekgul@atayatirim.com.tr)

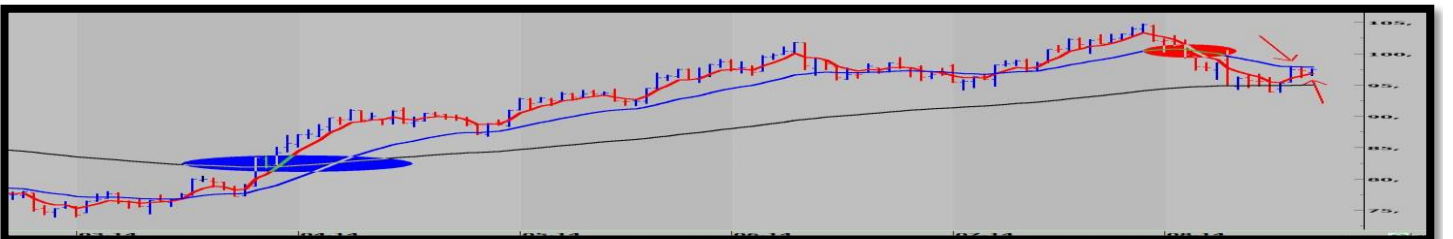
#### Gün İçi Teknik Görüş

Dünü pozitif tamamlayan teknik görüntüde **96.500 'ün** üstündeki fiyatlamaların **uzun pozisyon** fırsatı olabileceğini düşünmekteyiz. Bu seviye aşağı kırılırsa 96.000 destek olarak izlenebilir. *(Buradaki bilgi gün içindeki alım-satımlarınıza yardım amaçlı görüşümüzdür. Endeksle ilgili genel teknik yorum için aşağıdaki günlük teknik görüşümüzü okuyabilirsiniz.)*



#### Günlük Teknik Görüş

Haftaya sert alımlarla başlayan Viop30 Ağustos vade kontratında dün hafif alıcılı kapanış yaşanmıştır. Son iki gün benzer fiyat bantları dahilinde hareketler izlediğimiz endekste bu görüntünün özetini dün derinlemesine anlatmıştık. Tekrar etmek gerekirse ; aşağıdaki grafiğimizde de çok net göreceğiniz üzere endeks 98.000 bölgesindeki aylık hareketli ortalama direncini kırmakta zorlanmaktadır. Bu direnç bölgesi aynı zamanda yukarıdaki grafiğimizde gördüğümüz 105.000-94.000 düşüş bandının % 38 düzeltme direncine denk gelmektedir. Direnci oldukça belirgin olan endekste buradan gerçekleşen satışların haftalık hareketli ortalama bölgesinde karşılandığı gözlenmektedir. Aslında sıkışık bir görüntü diyebileceğimiz bu profilde duran endeks için net söylenecek şey altını çizdiğimiz direncin yukarı yönlü kırılmadığı sürece alımların hız kazanamayacağıdır. Bu yüzden bu sıkışık bant içerisinde daha kısa vadeli hareketlerden fayda sağlamanın daha iyi bir yöntem olduğunu düşünmekteyiz. Fakat bugün 98.000 bölgesi yukarı yönlü kırılır ise , 98.800 - 99.500 - 100.500 hedef fiyatlar olarak izlenebilir. Senaryo gerçekleşmez direnç çalışır ise , o zaman 97.200 altında 96.500 - 95.500 seviyeleri yukarı trendin devamlılığı açısından önemli destek seviyeleri olarak karşımıza çıkmaktadır.



# Vadeli İşlemler ve Opsiyon Piyasası

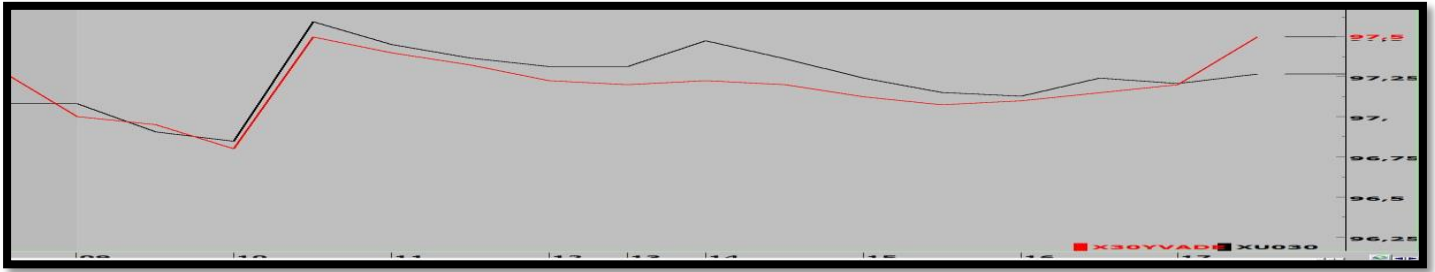
**22 Ağustos 2014**

Ergün TEKGÜL / ViOP Müdür Yrd.

[etekgul@atayatirim.com.tr](mailto:etekgul@atayatirim.com.tr)

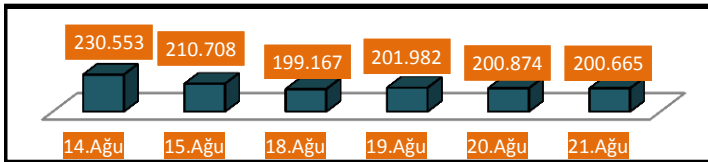
## ViOP30 - BIST30

ViOP30 Ağustos kontratı ile BIST30 arasında pozitif bir korelasyon gözlenmiştir. Uzlaşma fiyatı teorik fiyatın 300 puan üzerinde oluşmuştur.



## Günlük Toplam Açık Pozisyon Sayısı

ViOP30 Ağustos vade kontratında **-209** adet APD ile toplam **200.665** adet APS ulaşılmıştır.



	Kapanış	%	İşlem Hacmi
<b>ViOP30 Gösterge</b>	<b>97.475</b>	<b>0,21</b>	<b>1.236.052.000</b>
<b>BIST30</b>	96.959	0,17	2.352.300.849
<b>BIST100</b>	78.957	0,11	2.726.124.957
<b>BIST Banka</b>	147.587	0,33	1.422.165.385

## Hisse Vadeli Kontratları - Ağustos Vade

		Uzlaşma	Açık Pozisyon Sayısı
<b>FGARAN</b>	<b>Ağustos Vade</b>	8,35	40
<b>FISCTR</b>	<b>Ağustos Vade</b>	5,51	15
<b>FAKBNK</b>	<b>Ağustos Vade</b>	8,04	4
<b>FVAKBN</b>	<b>Ağustos Vade</b>	4,65	2
<b>FYKBNK</b>	<b>Ağustos Vade</b>	4,68	0

		Uzlaşma	Açık Pozisyon Sayısı
<b>FTHYAO</b>	<b>Ağustos Vade</b>	6,68	11
<b>FEREGL</b>	<b>Ağustos Vade</b>	4,29	119
<b>FSAHOL</b>	<b>Ağustos Vade</b>	9,49	0
<b>FTCELL</b>	<b>Ağustos Vade</b>	12,80	24
<b>FTUPRS</b>	<b>Ağustos Vade</b>	48,75	4

Bu rapordaki bilgi ve fikirler Ata Yatırım tarafından güvenilir olduğuna inanılan kaynaklardan derlenerek hazırlanmıştır. Ata Yatırım bu bilgilerin doğruluğu veya bütünlüğü konusunda bir garanti veremez. Raporda yer alan yatırım, bilgi, yorum ve tavsiyeleri yatırım danışmanlığı kapsamında değildir. Yatırım danışmanlığı hizmeti; aracı kurumlar, portföy yönetim şirketleri, mevduat kabul etmeyen bankalar ile müşteri arasında imzalanacak yatırım danışmanlığı sözleşmesi çerçevesinde sunulmaktadır. Bu rapordaki görüşler, tahmin ve projeksiyonlar raporu hazırlayan analistin fikirlerini yansıtmaktadır. Analistler görüş ve tahminlerini haber vermeksizin değiştirme hakkına sahiptirler. Bu rapor sadece bilgi vermek amacıyla hazırlanmıştır. Ata Yatırım ve personeli bu rapordaki bilgilerin eksikliğinden veya yanlışlığından dolayı hiçbir şart altında sorumlu tutulamaz. Bu yayın, Ata Yatırım Menkul Değerler A.Ş.'nin izni olmadan kopyalanamaz ve/veya dağıtılamaz; bilgisayar sistemlerine aktarılamaz. © 2013 Ata Yatırım Menkul Değerler A.Ş. Vob Departmanı