

## Vadeli İşlemler ve Opsiyon Piyasası

20 Ağustos 2014

### Endekste Dönüş Zamanı mı? Peki Ya Yeni Dirençler ?

Ergün TEKGÜL/VİOP Müdür Yrd.  
[etekgul@atayatirim.com.tr](mailto:etekgul@atayatirim.com.tr)

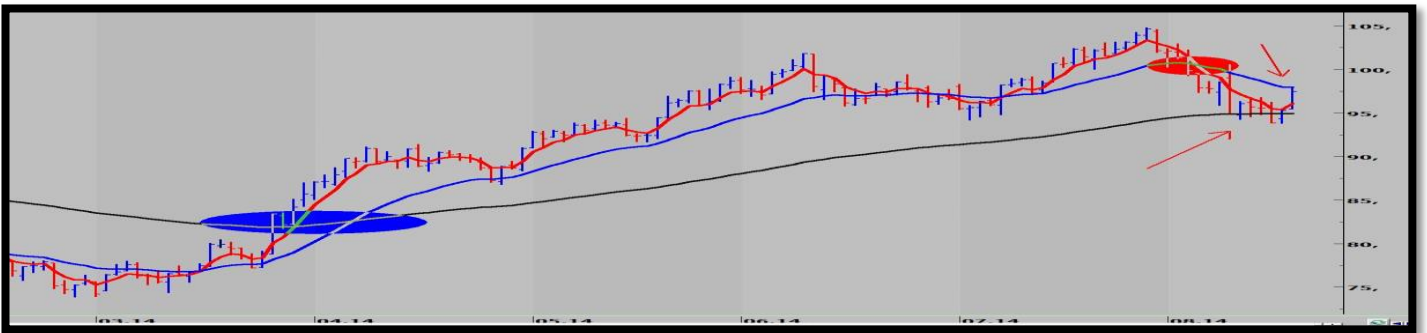
#### Gün İçi Teknik Görüş

Dünü pozitif tamamlayan teknik görüntüde **97.000 'nin** üstündeki fiyatlamaların **uzun pozisyon** fırsatı olabileceğini düşünmekteyiz. Bu seviye aşağı kırılırsa 96.500 destek olarak izlenebilir. (Buradaki bilgi gün içindeki alım-satımlarınıza yardım amaçlı görüşümüzdür. Endekste ilgili genel teknik yorum için aşağıdaki günlük teknik görüşümüzü okuyabilirsiniz.)



#### Günlük Teknik Görüş

Toplamda % 10 'luk düşüşten sonra Viop30 Ağustos vade kontratında son iki gündür tepki alımlarının geldiğini gözlemlemekteyiz. Dünkü bültenimizde " Endekste dönüş zamanı mı ? " diye belirtmiştik. % 2,31 'lik yükselişten sonra bugün de direnç seviyelerine dikkat edilmesi gerektiğini düşünmekteyiz. 105.000-94.000 düşüş bandının % 38 'lik düzeltme seviyesi ( yukarıdaki grafik ) olan 98.000 bölgesinden satışlar geldiğini gözlemlediğimiz endekste bu seviye aynı zamanda günlük grafiklerde ki aylık hareketli ortalama ( aşağıdaki grafik ) direncine denk gelmektedir. Böylece bugün öncelikli olarak 98.000 direnci , yukarı kırılması halinde ise 98.500-99.200 seviyeleri takip edilebilir. Direncin çalışması halinde ise 97.200 altında 96.500 yukarı yönlü oluşan bu ivmenin devamı açısından kritik bir destek seviyesi olarak izlenebilir.



# Vadeli İşlemler ve Opsiyon Piyasası

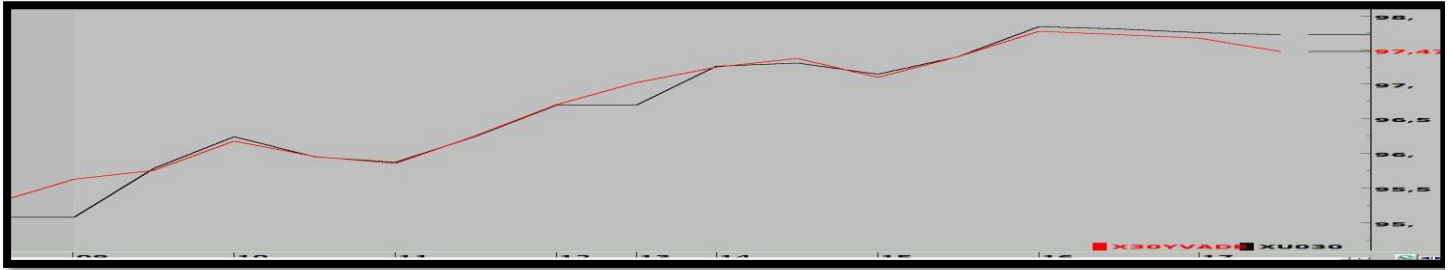
**20 Ağustos 2014**

Ergün TEKGÜL / ViOP Müdür Yrd.

[etekgul@atayatirim.com.tr](mailto:etekgul@atayatirim.com.tr)

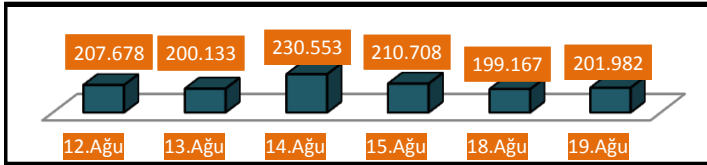
## ViOP30 - BIST30

ViOP30 Ağustos kontratı ile BIST30 arasında pozitif bir korelasyon gözlenmiştir. Uzlaşma fiyatı teorik fiyatta oluşmuştur.



## Günlük Toplam Açık Pozisyon Sayısı

ViOP30 Ağustos vade kontratında **2.815** adet APD ile toplam **201.982** adet APS ulaşılmıştır.



	Kapanış	%	İşlem Hacmi
<b>ViOP30 Gösterge</b>	<b>97.525</b>	<b>2,31</b>	<b>1.905.254.000</b>
<b>BIST30</b>	97.368	2,73	3.818.778.826
<b>BIST100</b>	79.275	2,50	4.281.180.355
<b>BIST Banka</b>	148.589	3,65	2.425.874.484

## Hisse Vadeli Kontratları - Ağustos Vade

		Uzlaşma	Açık Pozisyon Sayısı
<b>FGARAN</b>	<b>Ağustos Vade</b>	8,59	41
<b>FISCTR</b>	<b>Ağustos Vade</b>	5,53	17
<b>FAKBNK</b>	<b>Ağustos Vade</b>	7,96	7
<b>FVAKBN</b>	<b>Ağustos Vade</b>	4,65	2
<b>FYKBNK</b>	<b>Ağustos Vade</b>	4,71	4

		Uzlaşma	Açık Pozisyon Sayısı
<b>FTHYAO</b>	<b>Ağustos Vade</b>	6,37	32
<b>FEREGL</b>	<b>Ağustos Vade</b>	4,15	118
<b>FSAHOL</b>	<b>Ağustos Vade</b>	9,30	0
<b>FTCELL</b>	<b>Ağustos Vade</b>	12,71	22
<b>FTUPRS</b>	<b>Ağustos Vade</b>	48,97	3

Bu rapordaki bilgi ve fikirler Ata Yatırım tarafından güvenilir olduğuna inanılan kaynaklardan derlenerek hazırlanmıştır. Ata Yatırım bu bilgilerin doğruluğu veya bütünlüğü konusunda bir garanti veremez. Raporda yer alan yatırım, bilgi, yorum ve tavsiyeleri yatırım danışmanlığı kapsamında değildir. Yatırım danışmanlığı hizmeti; aracı kurumlar, portföy yönetim şirketleri, mevduat kabul etmeyen bankalar ile müşteri arasında imzalanacak yatırım danışmanlığı sözleşmesi çerçevesinde sunulmaktadır. Bu rapordaki görüşler, tahmin ve projeksiyonlar raporu hazırlayan analistin fikirlerini yansıtmaktadır. Analistler görüş ve tahminlerini haber vermeksizin değiştirme hakkına sahiptirler. Bu rapor sadece bilgi vermek amacıyla hazırlanmıştır. Ata Yatırım ve personeli bu rapordaki bilgilerin eksikliğinden veya yanlışlığından dolayı hiçbir şart altında sorumlu tutulamaz. Bu yayın, Ata Yatırım Menkul Değerler A.Ş.'nin izni olmadan kopyalanamaz ve/veya dağıtılamaz; bilgisayar sistemlerine aktarılamaz. © 2013 Ata Yatırım Menkul Değerler A.Ş. Vob Departmanı