



HESAP AÇ

24.06.2014

FOREKS GÜNLÜK BÜLTEN

İÇİNDEKİLER

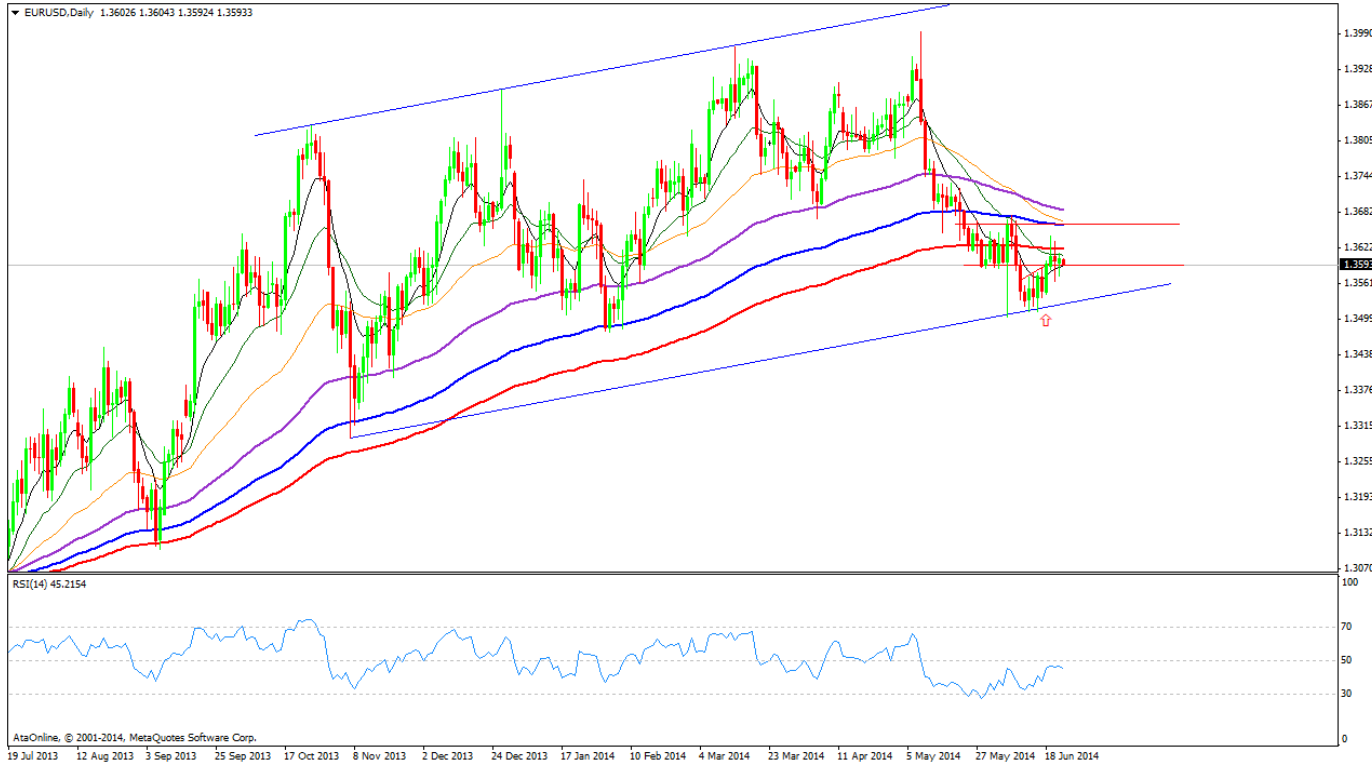
- Genel Bakış
- EUR/USD (Euro / Dolar) Teknik Analiz
- GBP/USD (Sterlin / Dolar) Teknik Analiz
- USD/TRY (Dolar / Lira) Teknik Analiz
- XAU/USD (Altın / Dolar) Teknik Analiz

GENEL BAKIŞ

- ABD'de imalat sanayi öncü PMI Haziran'da 57.5 olarak, 56 seviyesindeki beklentinin üzerinde gerçekleşti. Endeks Mayıs'ta 56.4 düzeyindeydi. Aynı zamanda ABD'de ikinci el konut satışları Mayıs'ta beklentinin üzerinde artarak, sektörün kötü hava koşulları sonrasında istikrar kazandığı sinyalini verdi. Son veriler imalat sanayi ve konut sektöründe genişlemenin güçlendiğini göstermesi ile ABD endeksleri yeni zirve yaparken sonra kar satışları görüldü. Diğer taraftan Euro Bölgesi'nde imalat sanayi ve hizmet sektörü faaliyetleri Fransa ekonomisindeki yavaşlama doğrultusunda Haziran ayında yavaşlarken, bölge ekonomisinin de kırılma eğilimini ortaya koydu. Euro Bölgesi'nde bileşik PMI 52.8 olurken, Mayıs ayında 53.5 düzeyindeydi. Bu gelişmelere bağlı olarak EURUSD paritesi günü yatay seyirle geçirirken ,yeni güne 1,3600 seviyesinin altından hafif satıcılı başladı.
- Mario Draghi, Avrupa Merkez Bankası'nın (AMB) faizleri 2 ila 2.5 yıl daha düşük tutacağını belirtti. 21 Haziran'da verdiği röportajda faiz oranlarına değinen AMB Başkanı Draghi "Bankaların sınırsız likiditeye erişimini 2016 sonuna kadar uzattık. Bu bir işaret. Bankaların yatırımcılara kredi açmasını destekleyen programımız 4 yıl daha devam edecek" şeklindeki ifadeleri ile gevşek para politikasının daha uzun bir süre devam edeceğinin sinyalini verdi.
- Bugünün içerde en önemli gündemi 14.00'da açıklanacak olan TCMB faiz kararı olacak. ECB'nin parasal genişlemenin uzun bir süre daha devam edeceği yönündeki açıklamaları , FED'in erken faiz artırımını beklentilerinin azalması sebebiyle TCMB politika faizinde 75-100 baz puan arasında faiz indirimini mümkün kılsa da son zamanlarda Irak'ta yaşanan gelişmeler ve petrol fiyatlarındaki yükseliş TCMB'nin daha muhafazakar duruşuna sebep olabilir.

TARİH	Saat	Döviz	Açıklanacak Veri	Beklenti	Önceki
24 Haziran 2014	11:30	GBP	BOE Başkanı Carney Konuşması		
24 Haziran 2014	14:00	TRY	Bir Hafta Vadeli Repo İhale Faiz Oranı	%9,00	%9,50
24 Haziran 2014	17:00	USD	ABD Tüketici Şartları	83,5	83,0
24 Haziran 2014	17:00	USD	ABD Yeni Ev Satışları	440K	433K

EUR/USD (EURO / DOLAR) TEKNİK ANALİZ



EURUSD paritesi haftaya iyi gelen ABD konut ve imalat verileri, diğer taraftan beklenti altı kalan AB imalat verileri ile yatay seyrederek başladı.

Güne satıcı başlayan paritede 1,3610 direncinin aşılması halinde yükseliş güç kazanabilecekken olası düşüşlerde 1,3580 seviyesi destek konumunda..

Pair

EUR/USD

Destek Seviyeleri

1,3540-1,3580

Direnc Seviyeleri

1,3610- 1,3660

Günlük Strateji ; 1,3660 seviyesine doğru alımların güçlenmesi beklenilebilir.1,3580 kritik destek noktası.

GBP/USD (STERLIN / DOLAR) TEKNİK ANALİZ



GBPUSD paritesi bugün için BOE başkanı Marc Carney'in yapacağı açıklama dikkatle takip edilecek. Özellikle banka üyeleri tarafından da faiz artırım sürecine erken gidilebileceği şeklinde açıklamaların gelmesi BOE başkanı Carney'in konuşmasını çok daha önemli yapıyor.

Diğer taraftan GBPUSD paritesi son 5 yılın zirvelerinde fiyatlanırken gün içinde 1,7000 desteği üstünde alıcılı seyrini korumaya devam edecektir.

Destek Seviyeleri

1,6950-1,7000

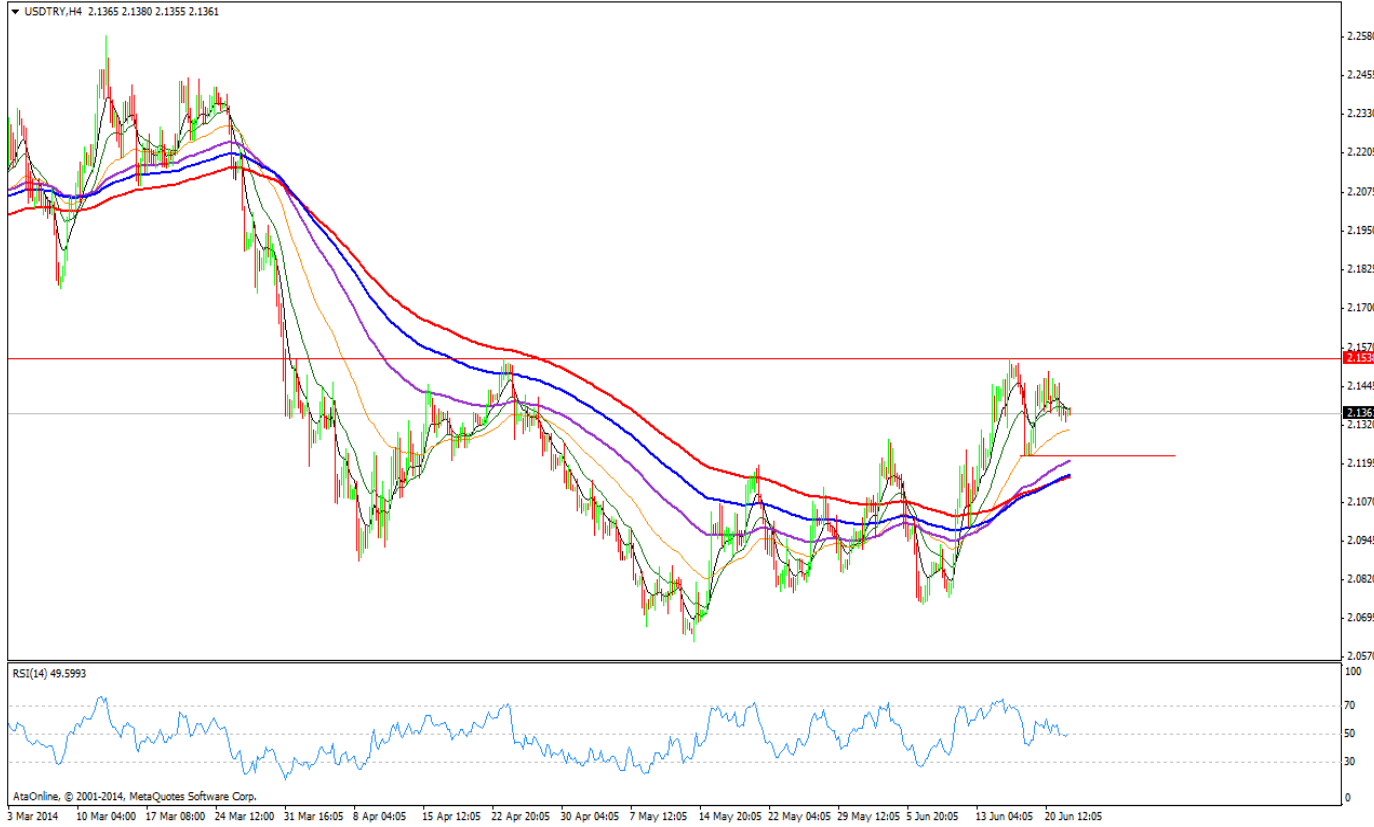
Direnç Seviyeleri

1,7060-1,7100

GBP/USD

Günlük Strateji : Teknik açıdan 1,7000 üstünde kalınılabirirse tekrardan 1,7060 direncinin test edilebileceği paritede ,1,7000 desteğinin kaybedilmesi halinde 1,6950 seviyesine doğru düşüşler devam edilebilir.

USD/TRY (DOLAR / LİRA) TEKNİK ANALİZ

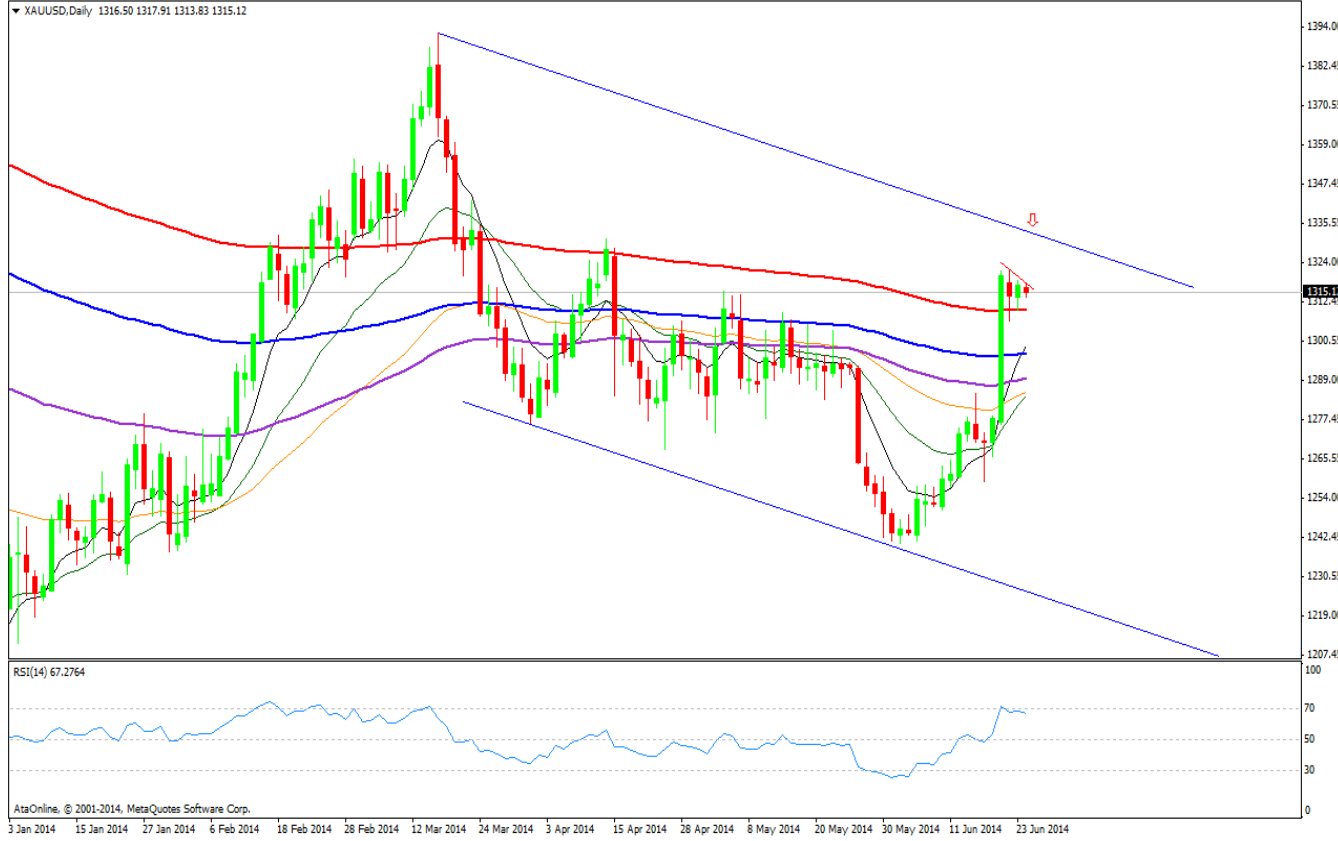


USDTRY paritesi bugün saat 14:00 de açıklanacak TCMB faiz oranına odaklanmış durumda. Genel beklentiler 50 baz puan indirim yönünde gelişsede özellikle FED ve ECB'nin gevşek duruşlarını devam ettireceğini açıklaması ve Irak'ta yaşanan diplomatic çözüm arayışları daha agresif bir indirime söz konusu olabilir.

Pair	Destek Seviyeleri	Direnç Seviyeleri
USD/TRY	2,1260-2,1350	2,1390-2,1500

Günlük Strateji ; Teknik açıdan 2,1350 desteğinin kritik olduğu paritede altında satışlar 2,1250 seviyesine doğru güçlenebilecekken olası yükselişlerde ise 2,1500 seviyesi güçlü direnç noktası.

XAU/USD (ALTIN / DOLAR) TEKNİK ANALİZ



FED'in politika faizi ekonomi ilerlese bile kayda değer bir süre yaklaşık sıfır seviyesinde tutacağını açıklamasının ardından altın, güçlü duruşunu koruyor.

Teknik açıdan 1317 direncinin üstünde 1330 seviyesine doğru alımların güçlenmesi mümkün iken olası düşüşlerde 1312 desteğinin kaybedilmesi halinde 1302 seviyesine doğru düşüşler görülebilir.

Destek Seviyeleri

Direnç Seviyeleri

XAU/USD

1302-1312

1317-1330

Günlük Strateji; Teknik açıdan 1317 direncinin üstünde 1330 seviyesine doğru alımların güçlenmesi mümkün iken olası düşüşlerde 1312 desteğinin kaybedilmesi halinde 1302 seviyesine doğru düşüşler görülebilir.

Ata Yatırım Menkul Kıymetler A.Ş.

Emirhan Cad. No: 109 Atakule Kat: 12
34349 Balmumcu /İstanbul
Tel: (212) 310 62 00
34349 Balmumcu/İstanbul
www.atayatirim.com.tr
www.ataforeks.com

Ata Online Menkul Kıymetler A.Ş.

Emirhan Cad. No: 109 Atakule Asma Kat
34349 Balmumcu/İstanbul
Tel : (212) 310 60 60
Fax : (212) 310 63 63
www.ataonline.com.tr

Ata Portföy Yönetimi A.Ş.

Emirhan Cad. No: 109 Atakule Kat: 12
34349 Balmumcu /İstanbul
Tel : (212) 310 63 60
www.ataportfoy.com.tr

Burada yer alan her türlü bilgi, değerlendirme, yorum ve istatistikî şekil ve değerler (bilgiler) hazırlandığı tarih itibarı ile mevcut piyasa koşulları ve güvenilirliğine inanılan kaynaklardan elde edilerek derlenmiştir. Sunulan bilgilerin doğruluğu ve bunların yatırımcının yatırım kararlarına uygunluğu tarafımızca garanti edilmemektedir. Burada yer alan bilgiler, yatırımcıların kendi oluşturacakları yatırım kararlarına yardımcı olmayı hedeflemiştir. Bu bilgiler belli bir getirinin sağlanmasına yönelik olarak verilmemekte olup alım - satım kararını destekleyebilecek yeterli bilgiler burada bulunmayabilir. Bu nedenle burada yer alan bilgilerdeki hatalardan, eksikliklerden ya da bu bilgilere dayanılarak yapılan işlemlerden, bilgilerin kullanılmasından, doğacak her türlü maddî/manevî zararlardan ve her ne şekilde olursa olsun üçüncü kişilerin uğrayabileceği her türlü doğrudan ve/veya dolaylı zararlardan dolayı Ata Online Menkul Kıymetler A.Ş. /Ata Yatırım Menkul Kıymetler A.Ş. ile bunların bağlı kuruluşları, çalışanları, yöneticileri ve ortakları sorumlu tutulamaz.