

Vadeli İşlemler ve Opsiyon Piyasası

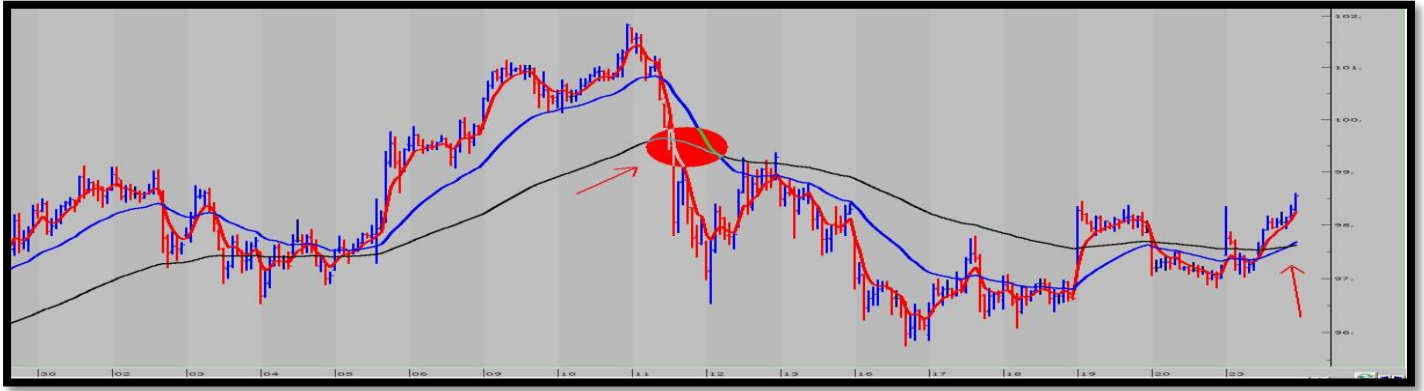
24 Haziran 2014

Ergün TEKGÜL / ViOP Müdür Yrd.

etekgul@atayatirim.com.tr

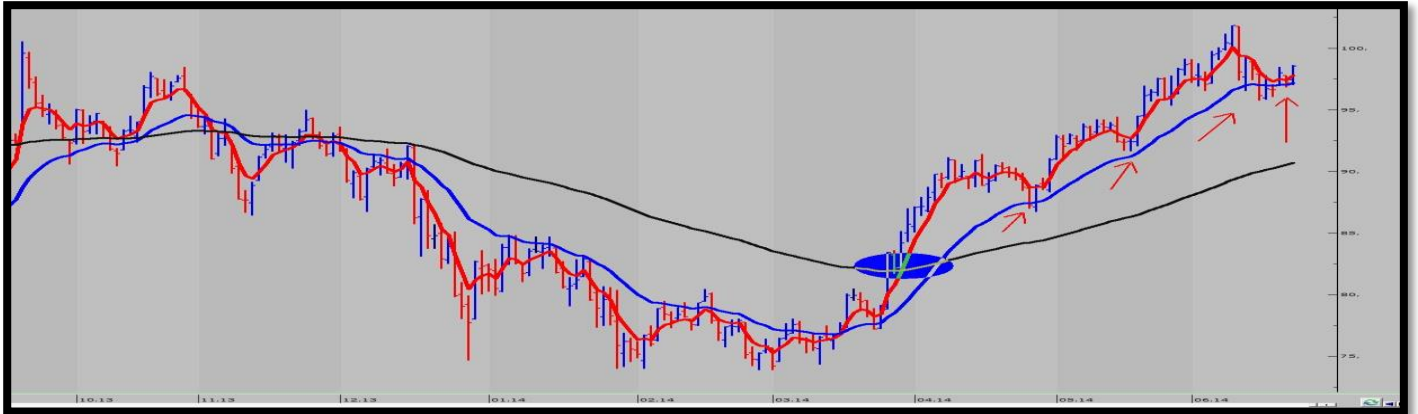
Gün İçi Teknik Görüş

Dünü pozitif tamamlayan teknik görüntüde **97.500 'ün** üstünde oluşacak satışların **uzun pozisyon** fırsatı olabileceğini düşünmekteyiz. Bu seviyenin altında 96.800 takip seviyesi olarak izlenebilir. (Burada ki bilgi gün içindeki alım-satımlarınıza yardım amaçlı görüşümüzdür. Endekisle ilgili genel teknik yorum için aşağıdaki günlük teknik görüşümüzü okuyabilirsiniz.)



Günlük Teknik Görüş

Haftaya pozitif başlangıç yapan ViOP30 Haziran vade kontratında dün % 1'in üzerinde artı bir kapanış izledik. Geçen hafta yaşanan yatay görüntüden sonra endekste alıcılı bir seyir söz konusuydu. Teknik olarak bir süredir altını çizdiğimiz aylık hareketli ortalama desteğinden alımlar geldiğini izlediğimiz endekste bu görüntü aşağıdaki grafiğimizde net bir şekilde görülmektedir. Nisan ve Mayıs düzeltmelerine benzer bir fiyatlama içinde olan Viop30 endeksinde güne kabaca 243.000 kontratla başlanacaktır. Vadenin son beş gününe girerken bugün , 98.800 üzerinde 99.500-100.500 , geri çekilmelerde ise 98.500 altında 97.800-97.200 takip seviyeleri olarak izlenebilir.

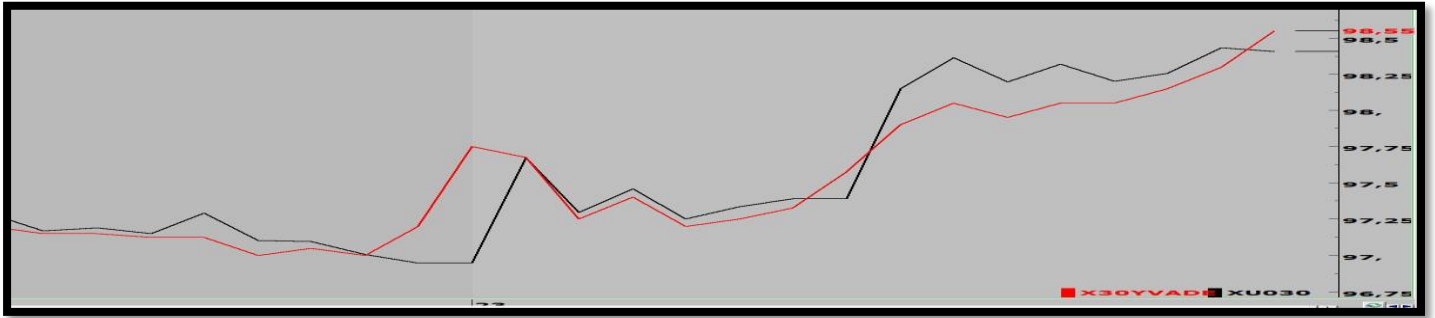


Vadeli İşlemler ve Opsiyon Piyasası

24 Haziran 2014
Ergün TEKGÜL / ViOP Müdür Yrd.

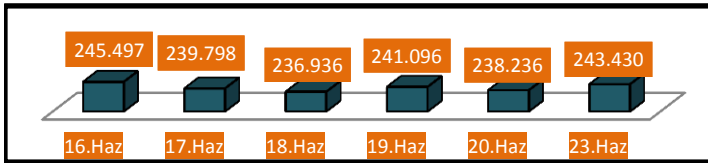
ViOP30 - BİST30

ViOP30 Haziran kontratı ile BİST30 arasında pozitif bir korelasyon gözlenmiştir. Uzlaşma fiyatı teorik fiyatın 200 puan üzerinde oluşmuştur.



Günlük Toplam Açık Pozisyon Sayısı

ViOP30 Haziran vade kontratında **5.194** adet APD ile toplam **243.430** adet APS ulaşılmıştır.



| | Kapanış | % | İşlem Hacmi |
|-----------------|---------|------|---------------|
| ViOP30 Gösterge | 98.475 | 1,39 | 994.729.410 |
| BİST30 | 97.987 | 1,29 | 2.321.622.222 |
| BİST100 | 79.326 | 1,18 | 2.673.604.513 |
| BİST Banka | 151.691 | 2,92 | 1.382.781.393 |

Tek Hisse Senedine Dayalı Haziran Vade Kontratları

| | | Uzlaşma | Açık Pozisyon Sayısı |
|--------|--------------|---------|----------------------|
| FGaran | Haziran Vade | 8,34 | 94 |
| Fısctr | Haziran Vade | 5,85 | 8 |
| FAkbnk | Haziran Vade | 7,89 | 5 |
| FVakbn | Haziran Vade | 4,94 | 0 |
| FYkbnk | Haziran Vade | 4,60 | 1 |

| | | Uzlaşma | Açık Pozisyon Sayısı |
|--------|--------------|---------|----------------------|
| FThyao | Haziran Vade | 6,68 | 23 |
| FEregl | Haziran Vade | 3,60 | 40 |
| FSahol | Haziran Vade | 9,90 | 0 |
| FTcell | Haziran Vade | 13,25 | 5 |
| FTuprs | Haziran Vade | 51,14 | 1 |

Bu rapordaki bilgi ve fikirler Ata Yatırım tarafından güvenilir olduğuna inanılan kaynaklardan derlenerek hazırlanmıştır. Ata Yatırım bu bilgilerin doğruluğu veya bütünlüğü konusunda bir garanti veremez. Raporda yer alan yatırım, bilgi, yorum ve tavsiyeleri yatırım danışmanlığı kapsamında değildir. Yatırım danışmanlığı hizmeti; aracı kurumlar, portföy yönetim şirketleri, mevduat kabul etmeyen bankalar ile müşteri arasında imzalanacak yatırım danışmanlığı sözleşmesi çerçevesinde sunulmaktadır. Bu rapordaki görüşler, tahmin ve projeksiyonlar raporu hazırlayan analistin fikirlerini yansıtmaktadır. Analistler görüş ve tahminlerini haber vermeksizin değiştirme hakkına sahiptirler. Bu rapor sadece bilgi vermek amacıyla hazırlanmıştır. Ata Yatırım ve personeli bu rapordaki bilgilerin eksikliğinden veya yanlışlığından dolayı hiçbir şart altında sorumlu tutulamaz. Bu yayın, Ata Yatırım Menkul Değerler A.Ş.'nin izni olmadan kopyalanamaz ve/veya dağıtılamaz, bilgisayar sistemlerine aktarılamaz. © 2013 Ata Yatırım Menkul Değerler A.Ş. Vob Departmanı

Ata Yatırım Menkul Değerler A.Ş. - Emirhan Cad. No:109 K 12 Balmumcu 34339 İstanbul Tel: 02123106386 , Fax: 02123106386 , <http://www.atayatirim.com.tr>