

Vadeli İşlemler ve Opsiyon Piyasası

23 Haziran 2014

Ergün TEKGÜL / ViOP Müdür Yrd.

etekgul@atayatirim.com.tr

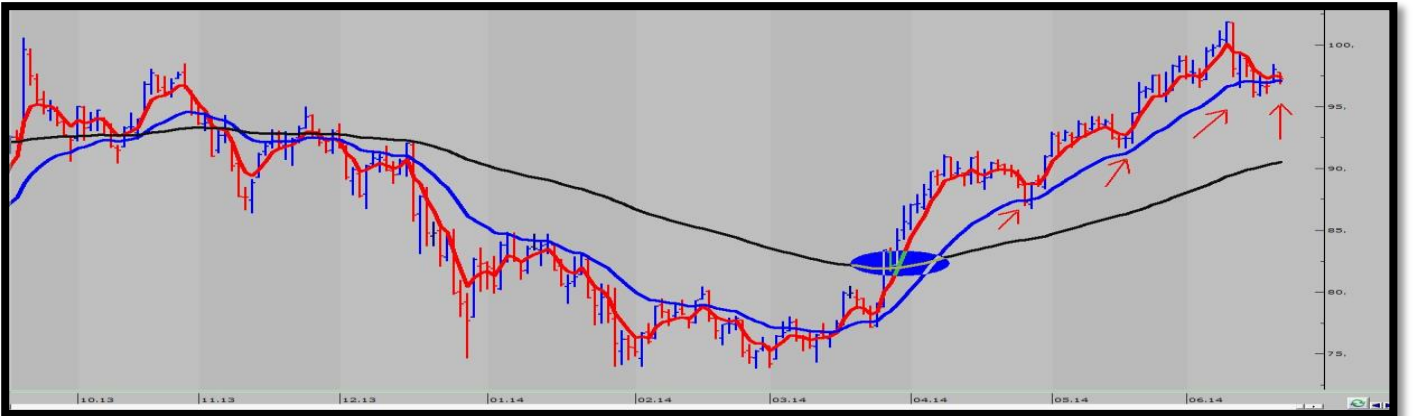
Gün İçi Teknik Görüş

Geçen haftayı % 1'in altında hafif eksi tamamlayan teknik görüntüde **97.500 'ün** altında oluşacak yükselişlerin **kısa pozisyon** fırsatı olabileceğini düşünmekteyiz. Bu seviyenin üstünde 98.200 takip seviyesi olarak izlenebilir. (Burada ki bilgi gün içindeki alım-satımlarınıza yardım amaçlı görüşümüzdür. Endekisle ilgili genel teknik yorum için aşağıdaki günlük teknik görüşümüzü okuyabilirsiniz.)



Günlük Teknik Görüş

Geçen haftayı genel görüntüde yatay geçiren ViOP30 Haziran vade kontratında kabaca 98.000-96.000 bandında bir fiyatlama izledik. Haftanın son gününü eksi kapatan endekste kabaca % 1'in altında hafif eksi bir görüntü oluşmuştur. Aşağıdaki grafiğimizde de çok net bir şekilde göreceğiniz üzere aylık hareketli ortalama bölgesi tıpkı Nisan ve Mayıs ayı düzeltmelerinde olduğu gibi şimdilik net bir destek bölgesi olarak çalışmaktadır. Vade sonuna son altı gün kala kontratta haftaya kabaca 238.000 kontratla başlangıç yapılacaktır. Bugün 97.500 üzerinde 98.200-98.800 , aşağı yönlü fiyatlamalarda ise 97.200 altında 96.500-95.500 takip seviyeleri olarak izlenebilir.

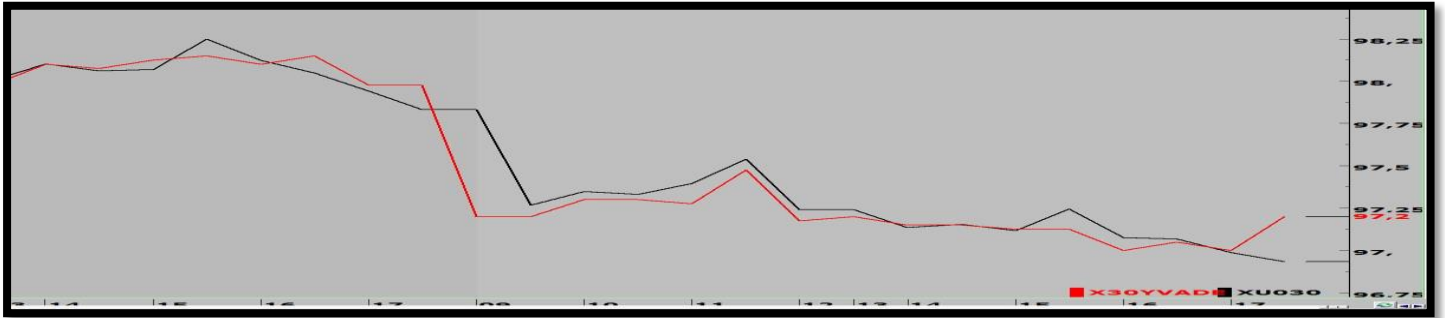


Vadeli İşlemler ve Opsiyon Piyasası

23 Haziran 2014
Ergün TEKGÜL / ViOP Müdür Yrd.

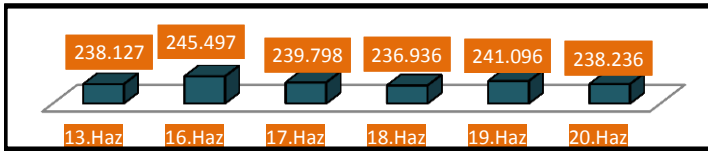
ViOP30 - BİST30

ViOP30 Haziran kontratı ile BİST30 arasında pozitif bir korelasyon gözlenmiştir. Uzlaşma fiyatı teorik fiyatın 200 puan üzerinde oluşmuştur.



Günlük Toplam Açık Pozisyon Sayısı

ViOP30 Haziran vade kontratında **-2.860** adet APD ile toplam **238.236** adet APS ulaşılmıştır.



	Kapanış	%	İşlem Hacmi
ViOP30 Gösterge	97.175	-0,79	824.766.530
BİST30	96.744	-0,87	1.554.946.795
BİST100	78.400	-0,83	1.816.852.237
BİST Banka	147.393	-0,87	1.013.714.320

Tek Hisse Senedine Dayalı Haziran Vade Kontratları

		Uzlaşma	Açık Pozisyon Sayısı
FGaran	Haziran Vade	8,30	92
Fısctr	Haziran Vade	5,76	8
FAkbnk	Haziran Vade	7,89	5
FVakbn	Haziran Vade	4,94	0
FYkbnk	Haziran Vade	4,60	1

		Uzlaşma	Açık Pozisyon Sayısı
FThyao	Haziran Vade	6,68	23
FEregl	Haziran Vade	3,60	40
FSahol	Haziran Vade	9,90	0
FTcell	Haziran Vade	13,25	5
FTuprs	Haziran Vade	51,03	3

Bu rapordaki bilgi ve fikirler Ata Yatırım tarafından güvenilir olduğuna inanılan kaynaklardan derlenerek hazırlanmıştır. Ata Yatırım bu bilgilerin doğruluğu veya bütünlüğü konusunda bir garanti veremez. Raporda yer alan yatırım, bilgi, yorum ve tavsiyeleri yatırım danışmanlığı kapsamında değildir. Yatırım danışmanlığı hizmeti; aracı kurumlar, portföy yönetim şirketleri, mevduat kabul etmeyen bankalar ile müşteri arasında imzalanacak yatırım danışmanlığı sözleşmesi çerçevesinde sunulmaktadır. Bu rapordaki görüşler, tahmin ve projeksiyonlar raporu hazırlayan analistin fikirlerini yansıtmaktadır. Analistler görüş ve tahminlerini haber vermeksizin değiştirme hakkına sahiptirler. Bu rapor sadece bilgi vermek amacıyla hazırlanmıştır. Ata Yatırım ve personeli bu rapordaki bilgilerin eksikliğinden veya yanlışlığından dolayı hiçbir şart altında sorumlu tutulamaz. Bu yayın, Ata Yatırım Menkul Değerler A.Ş.'nin izni olmadan kopyalanamaz ve/veya dağıtılamaz, bilgisayar sistemlerine aktarılamaz. © 2013 Ata Yatırım Menkul Değerler A.Ş. Vob Departmanı

Ata Yatırım Menkul Değerler A.Ş. - Emirhan Cad. No:109 K 12 Balmumcu 34339 İstanbul Tel: 02123106386 , Fax: 02123106386 , <http://www.atayatirim.com.tr>