

Vadeli İşlemler ve Opsiyon Piyasası

26 Mayıs 2014

Ergün TEKGÜL / VİOP Müdür Yrd.

etekgul@atayatirim.com.tr

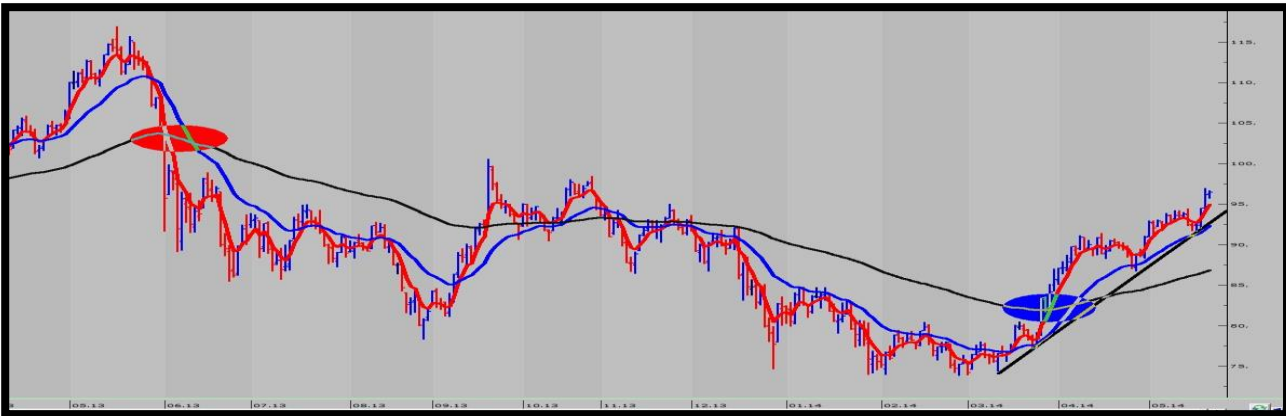
Gün İçi Teknik Görüş

Geçen haftayı pozitif tamamlayan teknik görüntüde **95.500'ün** üstünde oluşacak satışların **long pozisyon** fırsatı olabileceğini düşünmekteyiz. Bu seviyenin altında 95.000 takip seviyesi olarak izlenebilir. (Burada ki bilgi gün içindeki alım-satımlarınıza yardım amaçlı görüşümüzdür. Endekse ilgili genel teknik yorum için aşağıdaki günlük teknik görüşümüzü okuyabilirsiniz.)



Günlük Teknik Görüş

Geçen haftanın tamamını pozitif geçiren VİOP30 Haziran vade kontratında dört günlük işlemler boyunca kabaca % 4'ün üzerinde bir yükseliş gözlenmiştir. 4.000 puanın üzerinde yukarı yönlü bir hareket izlediğimiz kontratta Cuma günü uzlaşma fiyatıda artı olarak gerçekleşmiştir. Uzun zamandır altını çizdiğimiz gibi yükselen dipler şeklinde kendine bir trend açan endekste düzeltmelere ise bu trendin destek bölgelerinden tepki geldiğini aşağıdaki grafiğimizde çok net bir şekilde görebilirsiniz. Yine iki aydır altını çizdiğimiz üzere endekste orta vadeli ortalamalar ve major indikatörler bazında da al sinyali devam etmektedir. Bugün 96.500 üzerindeki yükselişlerde 97.200-97.800 , olası aşağı fiyatlamalarda ise 96.200 altında 95.500-95.000 takip seviyeleri olarak izlenebilir.

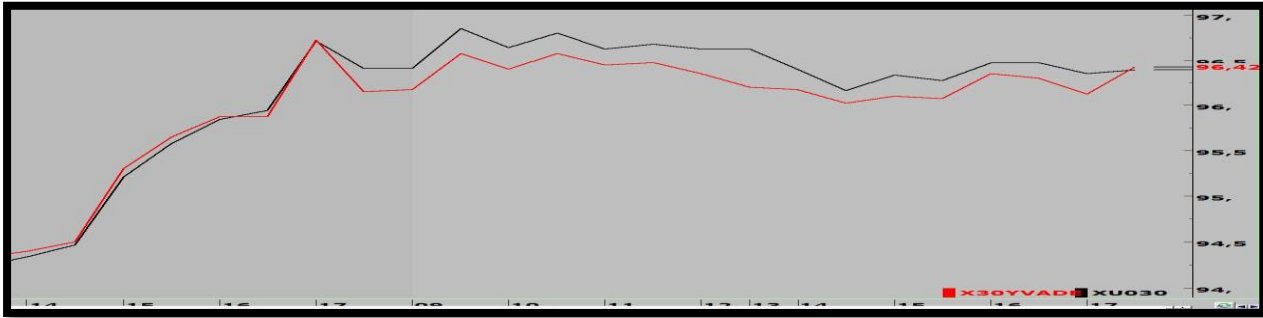


Vadeli İşlemler ve Opsiyon Piyasası

26 Mayıs 2014
Ergün TEKGÜL / ViOP Müdür Yrd.

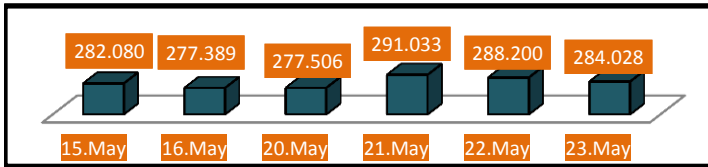
ViOP30 - BİST30

ViOP30 Haziran kontratı ile BİST30 arasında pozitif bir korelasyon gözlenmiştir. Uzlaşma fiyatı teorik fiyatın 700 puan altında oluşmuştur.



Günlük Toplam Açık Pozisyon Sayısı

ViOP30 Haziran vade kontratında **-4.172** adet APD ile toplam **284.028** adet APS ulaşılmıştır.



	Kapanış	%	İşlem Hacmi
ViOP30 Gösterge	96.350	0,29	1.251.645.000
BİST30	96.045	-0,02	2.731.462.641
BİST100	78.060	0,02	3.168.327.220
BİST Banka	149.374	0,37	1.668.005.840

Tek Hisse Senedine Dayalı Haziran Vade Kontratları

		Uzlaşma	Açık Pozisyon Sayısı
FGaran	Haziran Vade	8,58	62
Fısctr	Haziran Vade	5,69	13
FAkbnk	Haziran Vade	7,95	13
FVakbn	Haziran Vade	4,41	0
FYkbnk	Haziran Vade	4,34	0

		Uzlaşma	Açık Pozisyon Sayısı
FThyao	Haziran Vade	7,24	11
FEregl	Haziran Vade	2,92	492
FSahol	Haziran Vade	8,99	0
FTcell	Haziran Vade	11,90	0
FTuprs	Haziran Vade	50,63	10

Bu rapordaki bilgi ve fikirler Ata Yatırım tarafından güvenilir olduğuna inanılan kaynaklardan derlenerek hazırlanmıştır. Ata Yatırım bu bilgilerin doğruluğu veya bütünlüğü konusunda bir garanti veremez. Raporda yer alan yatırım, bilgi, yorum ve tavsiyeleri yatırım danışmanlığı kapsamında değildir. Yatırım danışmanlığı hizmeti; aracı kurumlar, portföy yönetim şirketleri, mevduat kabul etmeyen bankalar ile müşteri arasında imzalanacak yatırım danışmanlığı sözleşmesi çerçevesinde sunulmaktadır. Bu rapordaki görüşler, tahmin ve projeksiyonlar raporu hazırlayan analistin fikirlerini yansıtmaktadır. Analistler görüş ve tahminlerini haber vermeksizin değiştirme hakkına sahiptirler. Bu rapor sadece bilgi vermek amacıyla hazırlanmıştır. Ata Yatırım ve personeli bu rapordaki bilgilerin eksikliğinden veya yanlışlığından dolayı hiçbir şart altında sorumlu tutulamaz. Bu yayın, Ata Yatırım Menkul Değerler A.Ş.'nin izni olmadan kopyalanamaz ve/veya dağıtılamaz, bilgisayar sistemlerine aktarılamaz. © 2013 Ata Yatırım Menkul Değerler A.Ş. Vob Departmanı

Ata Yatırım Menkul Değerler A.Ş. - Emirhan Cad. No:109 K 12 Balmumcu 34339 İstanbul Tel: 02123106386 , Fax: 02123106386 , etekgul@atayatirim.com.tr , <http://www.atayatirim.com.tr>