

# Vadeli İşlemler ve Opsiyon Piyasası

23 Mayıs 2014

Ergün TEKGÜL / VİOP Müdür Yrd.

[etekgul@atayatirim.com.tr](mailto:etekgul@atayatirim.com.tr)

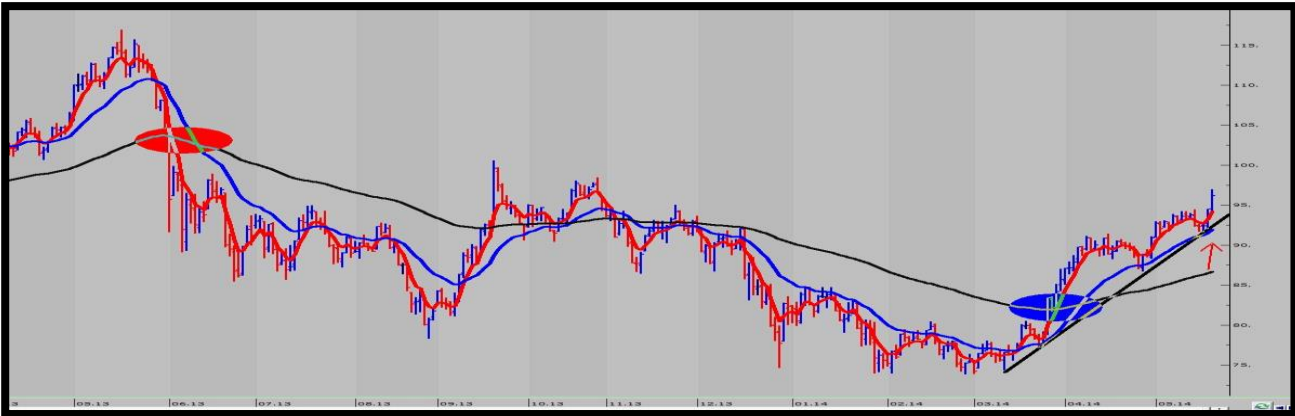
## Gün İçi Teknik Görüş

Dünü pozitif tamamlayan teknik görüntüde **95.500'ün** üstünde oluşacak satışların **long pozisyon** fırsatı olabileceğini düşünmekteyiz. Bu seviyenin altında 95.000 takip seviyesi olarak izlenebilir. (Burada ki bilgi gün içindeki alım-satımlarınıza yardım amaçlı görüşümüzdür. Endekisle ilgili genel teknik yorum için aşağıdaki günlük teknik görüşümüzü okuyabilirsiniz.)



## Günlük Teknik Görüş

Son üç günü artıda geçiren VİOP30 Haziran vade kontratında dün de artı bir kapanış yaşandı. Son günlerde özellikle trend desteği ve aylık hareketli ortalama desteklerine dikkat ettiğimiz endekste dün de beş ayın en sert yükselişlerinden biri yaşandı. Aşağıdaki grafiğimizde de tepkinin geldiği yeri çok net göstermeye çalıştığımız endekste haftalık hareketli ortalama üzerinde bir uzlaşma fiyatı izledik. Yükselen dipler şeklinde iki aydır yaklaşık %30 yükselen endekste bugün 96.500 üzerinde 97.200-97.800 , geri çekilmelerde ise 96.000 altında 95.500-94.500 takip seviyeleri olarak izlenebilir.



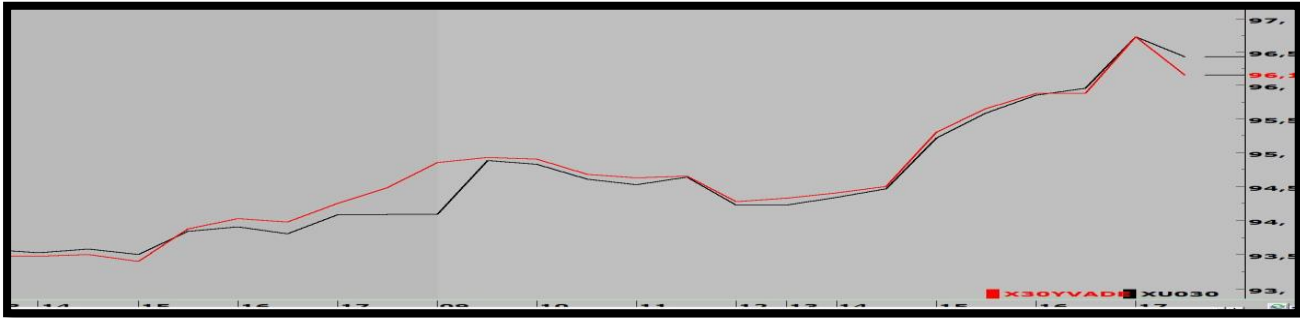
# Vadeli İşlemler ve Opsiyon Piyasası

**23 Mayıs 2014**


Ergün TEKGÜL / ViOP Müdür Yrd.

## ViOP30 - BİST30

ViOP30 Haziran kontratı ile BİST30 arasında pozitif bir korelasyon gözlenmiştir. Uzlaşma fiyatı teorik fiyatın 700 puan altında oluşmuştur.



## Günlük Toplam Açık Pozisyon Sayısı

 ViOP30 Haziran vade kontratında **-2.833** adet APD ile toplam **288.200** adet APS ulaşılmıştır.


	<b>Kapanış</b>	<b>%</b>	<b>İşlem Hacmi</b>
<b>ViOP30 Gösterge</b>	<b>96.225</b>	<b>1,77</b>	<b>2.001.732.000</b>
<b>BİST30</b>	96.063	2,34	3.891.457.466
<b>BİST100</b>	78,043	2,08	4.419.705.474
<b>BİST Banka</b>	148.827	3,00	2.689.927.559

## Tek Hisse Senedine Dayalı Haziran Vade Kontratları

		<b>Uzlaşma</b>	<b>Açık Pozisyon Sayısı</b>
<b>FGaran</b>	<b>Haziran Vade</b>	8,50	59
<b>Fısctr</b>	<b>Haziran Vade</b>	5,34	13
<b>FAkbnk</b>	<b>Haziran Vade</b>	7,95	13
<b>FVakbn</b>	<b>Haziran Vade</b>	4,41	0
<b>FYkbnk</b>	<b>Haziran Vade</b>	4,34	0

		<b>Uzlaşma</b>	<b>Açık Pozisyon Sayısı</b>
<b>FThyao</b>	<b>Haziran Vade</b>	6,99	11
<b>FEregl</b>	<b>Haziran Vade</b>	2,92	492
<b>FSahol</b>	<b>Haziran Vade</b>	8,99	0
<b>FTcell</b>	<b>Haziran Vade</b>	11,90	0
<b>FTuprs</b>	<b>Haziran Vade</b>	51,43	9

Bu rapordaki bilgi ve fikirler Ata Yatırım tarafından güvenilir olduğuna inanılan kaynaklardan derlenerek hazırlanmıştır. Ata Yatırım bu bilgilerin doğruluğu veya bütünlüğü konusunda bir garanti veremez. Raporda yer alan yatırım, bilgi, yorum ve tavsiyeleri yatırım danışmanlığı kapsamında değildir. Yatırım danışmanlığı hizmeti; aracı kurumlar, portföy yönetim şirketleri, mevduat kabul etmeyen bankalar ile müşteri arasında imzalanacak yatırım danışmanlığı sözleşmesi çerçevesinde sunulmaktadır. Bu rapordaki görüşler, tahmin ve projeksiyonlar raporu hazırlayan analistin fikirlerini yansıtmaktadır. Analistler görüş ve tahminlerini haber vermeksizin değiştirme hakkına sahiptirler. Bu rapor sadece bilgi vermek amacıyla hazırlanmıştır. Ata Yatırım ve personeli bu rapordaki bilgilerin eksikliğinden veya yanlışlığından dolayı hiçbir şart altında sorumlu tutulamaz. Bu yayın, Ata Yatırım Menkul Değerler A.Ş.'nin izni olmadan kopyalanamaz ve/veya dağıtılamaz, bilgisayar sistemlerine aktarılamaz. © 2013 Ata Yatırım Menkul Değerler A.Ş. Vob Departmanı

Ata Yatırım Menkul Değerler A.Ş. - Emirhan Cad. No:109 K 12 Balmumcu 34339 İstanbul Tel: 02123106386 , Fax: 02123106386 , [etekgul@atayatirim.com.tr](mailto:etekgul@atayatirim.com.tr) , <http://www.atayatirim.com.tr>