

Vadeli İşlemler ve Opsiyon Piyasası

9 Mayıs 2014

Ergün TEKGÜL / ViOP Müdür Yrd.

etekgul@atayatirim.com.tr

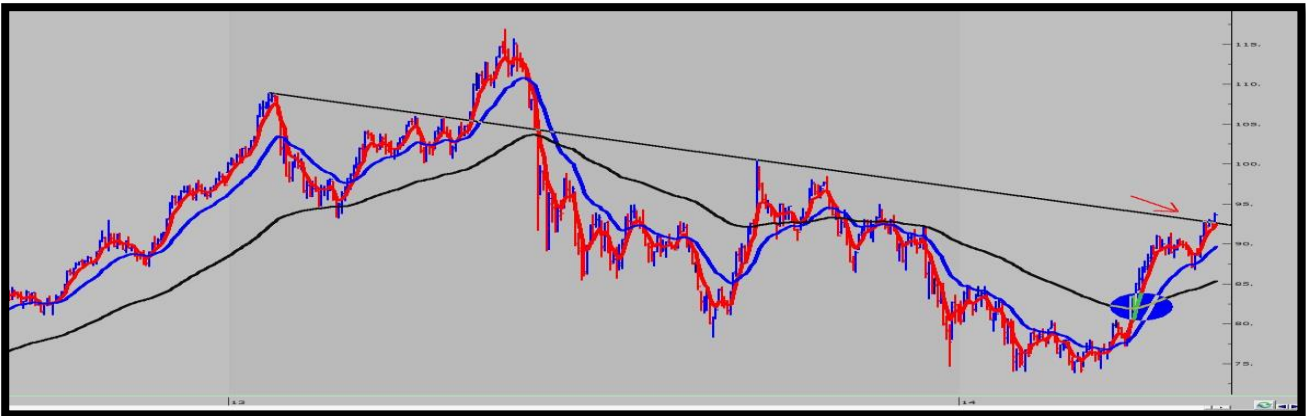
Gün İçi Teknik Görüş

Dünü pozitif tamamlayan teknik görüntüde **92.800 'ün** üzerinde oluşacak satışların **uzun pozisyon** fırsatı olabileceğini düşünmekteyiz. Bu seviyenin altında 91.500 takip seviyesi olarak izlenebilir. (Burada ki bilgi gün içindeki alım-satımlarınıza yardım amaçlı kendi görüşümüzdür. Endekisle ilgili genel teknik yorum için aşağıdaki günlük teknik görüşümüzü okuyabilirsiniz.)



Günlük Teknik Görüş

Dört günlük yatay görüntüden sonra dünü pozitif kapayan ViOP30 Haziran vade kontratında %1 'in üzerinde artı olduğu gözlenmiştir. Açık pozisyon sayısında yükselişin sürdüğü ve kabaca 272.000 seviyesine ulaşan kontratta kısmi temettü etkisinde devam etmektedir. Daha önceden de belirttiğimiz gibi haftalık hareketli ortalama seviyesini destek olarak kullanan endekste dün de 2013 Ocak ayından gelen düşen trendin üzerinde bir kapanış oluşmuştur. Bugün yine bu trend seviyesini takip edeceğimiz endekste 93.500 üzerinde 94.200-94.800 , geri çekilmelerde ise 93.200 altında 92.500-91.700 takip seviyesi olarak izlenebilir.



Vadeli İşlemler ve Opsiyon Piyasası

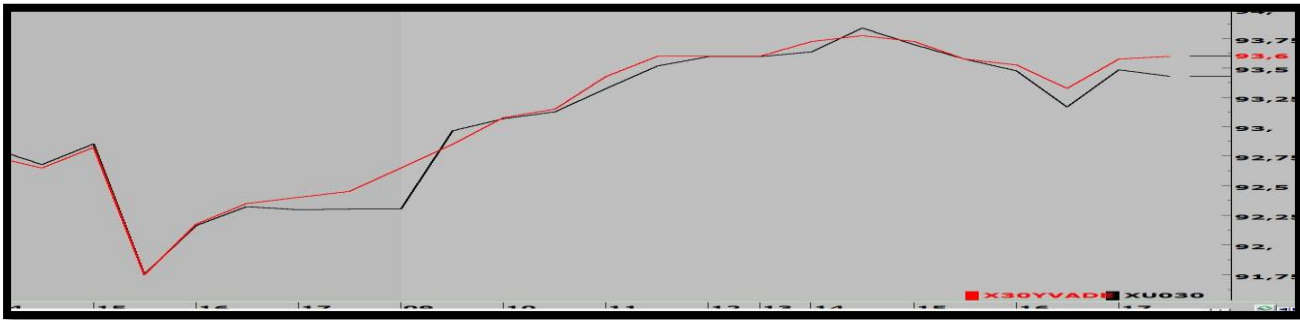
9 Mayıs 2014

Ergün TEKGÜL / ViOP Müdür Yrd.

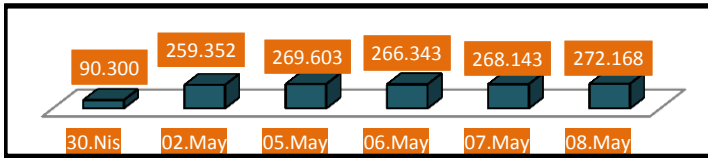
etekgul@atayatirim.com.tr

ViOP30 - BİST30

ViOP30 Haziran kontratı ile BİST30 arasında pozitif bir korelasyon gözlenmiştir. Uzlaşma fiyatı teorik fiyatın 500 puan altında oluşmuştur.



Günlük Toplam Açık Pozisyon Sayısı

ViOP30 Haziran vade kontratında **4.025** adet APD ile toplam **272.168** adet APS ulaşılmıştır.


	Kapanış	%	İşlem Hacmi
ViOP30 Gösterge	93.650	1,24	1.466.885.000
BİST30	93.040	1,19	3.334.188.632
BİST100	75.781	1,09	3.909.460.892
BİST Banka	141.722	1,48	2.373.780.958

Tek Hisse Senedine Dayalı Haziran Vade Kontratları

		Uzlaşma	Açık Pozisyon Sayısı
FGaran	Haziran Vade	8,19	46
Fısctr	Haziran Vade	5,14	10
FAkbnk	Haziran Vade	7,27	2
FVakbn	Haziran Vade	4,41	0
FYkbnk	Haziran Vade	4,34	0

		Uzlaşma	Açık Pozisyon Sayısı
FThyao	Haziran Vade	6,73	5
FEregl	Haziran Vade	3,04	492
FSahol	Haziran Vade	8,99	0
FTcell	Haziran Vade	11,90	0
FTuprs	Haziran Vade	47,90	2

Bu rapordaki bilgi ve fikirler Ata Yatırım tarafından güvenilir olduğuna inanılan kaynaklardan derlenerek hazırlanmıştır. Ata Yatırım bu bilgilerin doğruluğu veya bütünlüğü konusunda bir garanti veremez. Raporda yer alan yatırım, bilgi, yorum ve tavsiyeleri yatırım danışmanlığı kapsamında değildir. Yatırım danışmanlığı hizmeti; aracı kurumlar, portföy yönetim şirketleri, mevduat kabul etmeyen bankalar ile müşteri arasında imzalanacak yatırım danışmanlığı sözleşmesi çerçevesinde sunulmaktadır. Bu rapordaki görüşler, tahmin ve projeksiyonlar raporu hazırlayan analistin fikirlerini yansıtmaktadır. Analistler görüş ve tahminlerini haber vermeksizin değiştirme hakkına sahiptirler. Bu rapor sadece bilgi vermek amacıyla hazırlanmıştır. Ata Yatırım ve personeli bu rapordaki bilgilerin eksikliğinden veya yanlışlığından dolayı hiçbir şart altında sorumlu tutulamaz. Bu yayın, Ata Yatırım Menkul Değerler A.Ş.'nin izni olmadan kopyalanamaz ve/veya dağıtılamaz, bilgisayar sistemlerine aktarılamaz. © 2013 Ata Yatırım Menkul Değerler A.Ş. Vob Departmanı

Ata Yatırım Menkul Değerler A.Ş. - Emirhan Cad. No:109 K 12 Balmumcu 34339 İstanbul Tel: 02123106386 , Fax: 02123106386 , etekgul@atayatirim.com.tr , <http://www.atayatirim.com.tr>