

Vadeli İşlemler ve Opsiyon Piyasası

5 Mayıs 2014

Ergün TEKGÜL / VİOP Müdür Yrd.

etegul@atayatirim.com.tr

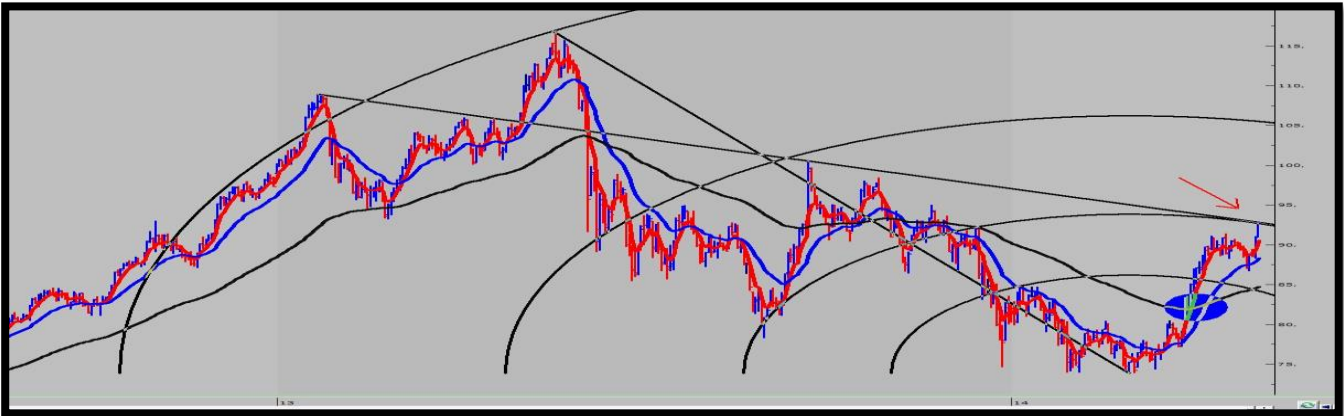
Gün İçi Teknik Görüş

Geçen haftayı pozitif tamamlayan teknik sistemde **92.000 'nin** üzerinde oluşacak satışların **uzun pozisyon** fırsatı olabileceğini düşünmekteyiz. Bu seviyenin altında 91.500 takip seviyesi olarak izlenebilir. (Burada ki bilgi gün içindeki alım-satımlarınıza yardım amaçlı kendi görüşümüzdür. Endekisle ilgili genel teknik yorum için aşağıdaki günlük teknik görüşümüzü okuyabilirsiniz.)



Günlük Teknik Görüş

Geçen haftayı pozitif bir görüntüde tamamlayan VİOP30 Haziran vade kontratında kabaca % 7'ye yakın bir yükseliş gözlemledik. Vade geçişinin yaşandığı geçen hafta son beş ayın zirve seviyelerinde test edilmiş oldu. Aylık hareketli ortalama desteğinden alımlar geldiğini gözlemlediğimiz kontratta haftalık ortalamasında oldukça üzerinde bir uzlaşma fiyatı oluştu. Kabaca 2010 yılında görmüş olduğumuz tepe seviyeler olan 93.000 bölgesine yakın işlemlerin gerçekleştiği endekste hareketli ortalamalar ve major indikatörler bazında da olumlu bir görüntü yaşanmaktadır. Bugün pozitif algının devamı halinde 93.200 üzerinde 93.800-94.500 , olası geri çekilmelerde ise 92.500 altında 91.700-91.200 takip seviyeleri olarak izlenebilir.



Vadeli İşlemler ve Opsiyon Piyasası

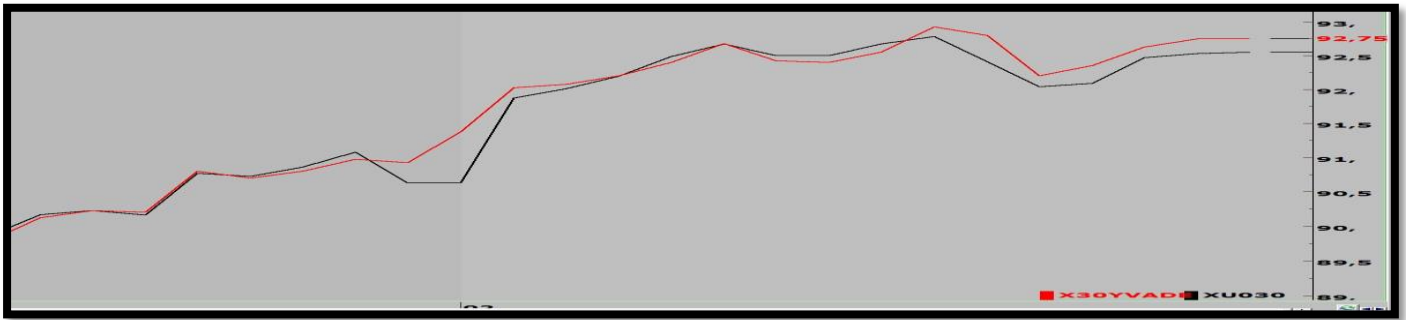
5 Mayıs 2014

Ergün TEKGÜL / ViOP Müdür Yrd.

etekgul@atayatirim.com.tr

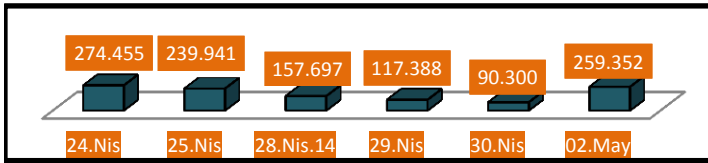
ViOP30 - BİST30

ViOP30 Haziran kontratı ile BİST30 arasında pozitif bir korelasyon gözlenmiştir. Uzlaşma fiyatı teorik fiyatta oluşmuştur.



Günlük Toplam Açık Pozisyon Sayısı

ViOP30 Haziran vade kontratında **21.984** adet APD ile toplam **259.352** adet APS ulaşılmıştır.



	Kapanış	%	İşlem Hacmi
ViOP30 Gösterge	92.800	2,09	1.366.274.000
BİST30	92.327	1,93	3.548.157.325
BİST100	75.159	1,74	4.178.968.922
BİST Banka	140.112	3,03	2.370.522.738

Tek Hisse Senedine Dayalı Nisan Vade Kontratları

		Uzlaşma	Açık Pozisyon Sayısı
FGaran	Haziran Vade	8,00	33
Fısctr	Haziran Vade	5,16	10
FAkbnk	Haziran Vade	7,60	2
FVakbn	Haziran Vade	4,41	0
FYkbnk	Haziran Vade	4,34	0

		Uzlaşma	Açık Pozisyon Sayısı
FThyao	Haziran Vade	6,86	18
FEregl	Haziran Vade	3,00	0
FSahol	Haziran Vade	8,99	0
FTcell	Haziran Vade	11,90	0
FTuprs	Haziran Vade	47,50	2

Bu rapordaki bilgi ve fikirler Ata Yatırım tarafından güvenilir olduğuna inanılan kaynaklardan derlenerek hazırlanmıştır. Ata Yatırım bu bilgilerin doğruluğu veya bütünlüğü konusunda bir garanti veremez. Raporda yer alan yatırım, bilgi, yorum ve tavsiyeleri yatırım danışmanlığı kapsamında değildir. Yatırım danışmanlığı hizmeti; aracı kurumlar, portföy yönetim şirketleri, mevduat kabul etmeyen bankalar ile müşteri arasında imzalanacak yatırım danışmanlığı sözleşmesi çerçevesinde sunulmaktadır. Bu rapordaki görüşler, tahmin ve projeksiyonlar raporu hazırlayan analistin fikirlerini yansıtmaktadır. Analistler görüş ve tahminlerini haber vermeksizin değiştirme hakkına sahiptirler. Bu rapor sadece bilgi vermek amacıyla hazırlanmıştır. Ata Yatırım ve personeli bu rapordaki bilgilerin eksikliğinden veya yanlışlığından dolayı hiçbir şart altında sorumlu tutulamaz. Bu yayın, Ata Yatırım Menkul Değerler A.Ş.'nin izni olmadan kopyalanamaz ve/veya dağıtılamaz; bilgisayar sistemlerine aktarılamaz. © 2013 Ata Yatırım Menkul Değerler A.Ş. Vob Departmanı

Ata Yatırım Menkul Değerler A.Ş. - Emirhan Cad. No:109 K 12 Balmumcu 34339 İstanbul Tel: 02123106386 , Fax: 02123106386 , etekgul@atayatirim.com.tr , <http://www.atayatirim.com.tr>