

Vadeli İşlemler ve Opsiyon Piyasası

29 Nisan 2014

Ergün TEKGÜL / ViOP Müdür Yrd.

etekgul@atayatirim.com.tr

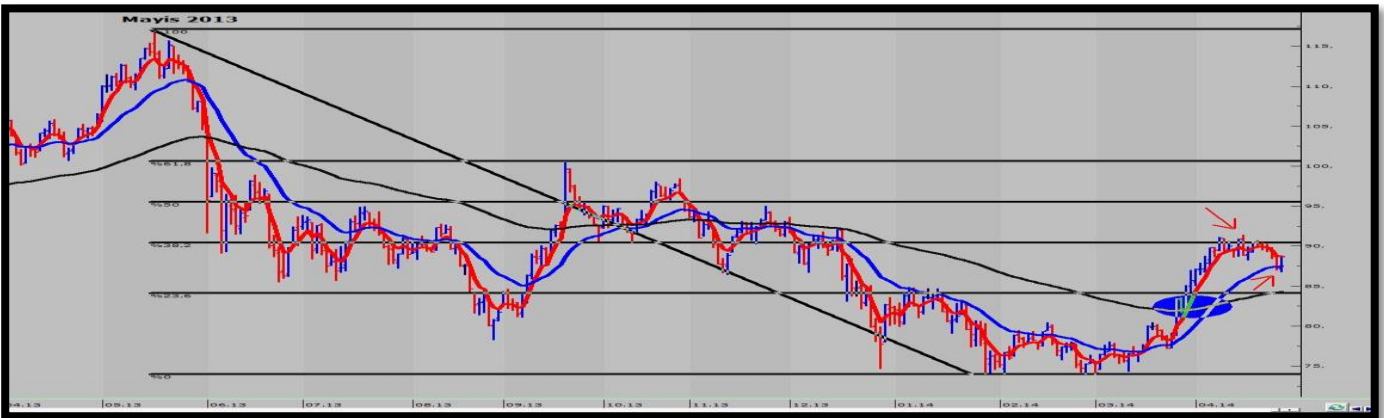
Gün İçi Teknik Görüş

Dünü pozitif tamamlayan teknik sistemde **88.500 'ün** üstünde oluşacak satışların **uzun pozisyon** fırsatı olabileceğini düşünmekteyiz. Bu seviyenin altında 88.000 takip seviyesi olarak izlenebilir. (Burada ki bilgi gün içindeki alım-satımlarınıza yardım amaçlı kendi görüşümüzdür. Endeksle ilgili genel teknik yorum için aşağıdaki günlük teknik görüşümüzü okuyabilirsiniz.)



Günlük Teknik Görüş

Beş günlük eksi seyirden sonra dünü artı olarak tamamlayan ViOP30 Nisan vade kontratında % 2'ye yakın bir yükseliş gerçekleşti. Aşağıdaki grafiğimizden de net bir şekilde göreceğiniz üzere tepkinin aylık hareketli ortalama üzerinden geldiğini gözlemlediğimiz endekste malum üzere satışlar düzeltme bölgesinden gerçekleşmişti. Vade sonunun son iki gününe girerken gün içinde büyük oranda pozisyon kapama ve taşıma işlemlerinin gerçekleştiğini izlediğimiz kontratta direnç olarak haftalık hareketli ortalama bölgesinin çalıştığı izlenmiştir. Bugün alımların devamı halinde 88.800 üzerinde 89.500-90.500 , olası geri çekilmelerde ise 88.500 altında 87.500 takip seviyesi olarak izlenebilir.



Vadeli İşlemler ve Opsiyon Piyasası

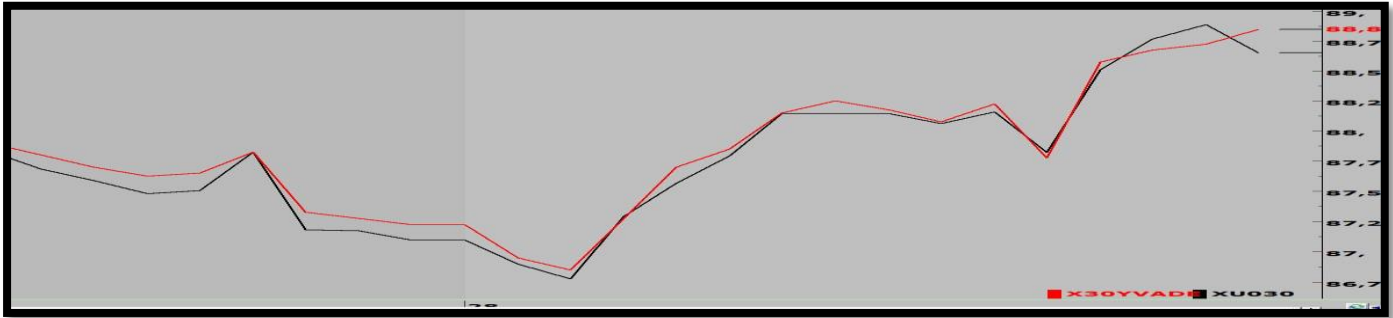
29 Nisan 2014

Ergün TEKGÜL / ViOP Müdür Yrd.

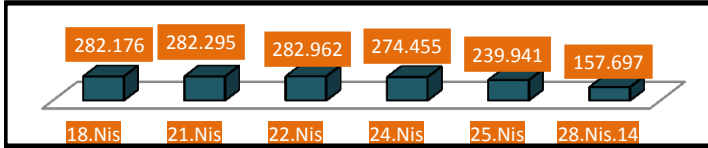
etekgul@atayatirim.com.tr

ViOP30 - BİST30

ViOP30 Nisan kontratı ile BİST30 arasında pozitif bir korelasyon gözlenmiştir. Uzlaşma fiyatı teorik fiyatın 200 puan üzerinde oluşmuştur.



Günlük Toplam Açık Pozisyon Sayısı

 ViOP30 Nisan vade kontratında **-82.244** adet APD ile toplam **157.697** adet APS ulaşılmıştır.


	Kapanış	%	İşlem Hacmi
ViOP30 Gösterge	88.800	1,83	1.555.634.000
BİST30	88.535	1,63	2.412.913.680
BİST100	72.398	1,41	2.858.517.613
BİST Banka	131.420	2,30	1.518.800.809

Tek Hisse Senedine Dayalı Nisan Vade Kontratları

		Uzlaşma	Açık Pozisyon Sayısı
FGaran	Nisan Vade	7,25	31
Fısctr	Nisan Vade	4,95	2
FAkbnk	Nisan Vade	6,87	14
FVakbn	Nisan Vade	4,10	1
FYkbnk	Nisan Vade	3,47	0

		Uzlaşma	Açık Pozisyon Sayısı
FThyao	Nisan Vade	6,61	4
FEregl	Nisan Vade	2,99	2
FSahol	Nisan Vade	7,54	0
FTcell	Nisan Vade	13,50	0
FTuprs	Nisan Vade	46,90	2

Bu rapordaki bilgi ve fikirler Ata Yatırım tarafından güvenilir olduğuna inanılan kaynaklardan derlenerek hazırlanmıştır. Ata Yatırım bu bilgilerin doğruluğu veya bütünlüğü konusunda bir garanti veremez. Raporda yer alan yatırım, bilgi, yorum ve tavsiyeleri yatırım danışmanlığı kapsamında değildir. Yatırım danışmanlığı hizmeti; aracı kurumlar, portföy yönetim şirketleri, mevduat kabul etmeyen bankalar ile müşteri arasında imzalanacak yatırım danışmanlığı sözleşmesi çerçevesinde sunulmaktadır. Bu rapordaki görüşler, tahmin ve projeksiyonlar raporu hazırlayan analistin fikirlerini yansıtmaktadır. Analistler görüş ve tahminlerini haber vermeksizin değiştirme hakkına sahiptirler. Bu rapor sadece bilgi vermek amacıyla hazırlanmıştır. Ata Yatırım ve personeli bu rapordaki bilgilerin eksikliğinden veya yanlışlığından dolayı hiçbir şart altında sorumlu tutulamaz. Bu yayın, Ata Yatırım Menkul Değerler A.Ş.'nin izni olmadan kopyalanamaz ve/veya dağıtılamaz; bilgisayar sistemlerine aktarılamaz. © 2013 Ata Yatırım Menkul Değerler A.Ş. Vob Departmanı

Ata Yatırım Menkul Değerler A.Ş. - Emirhan Cad. No:109 K 12 Balmumcu 34339 İstanbul Tel: 02123106386 , Fax: 02123106386 , etekgul@atayatirim.com.tr , <http://www.atayatirim.com.tr>