

Vadeli İşlemler ve Opsiyon Piyasası

25 Nisan 2014

Ergün TEKGÜL / ViOP Müdür Yrd.

etekgul@atayatirim.com.tr

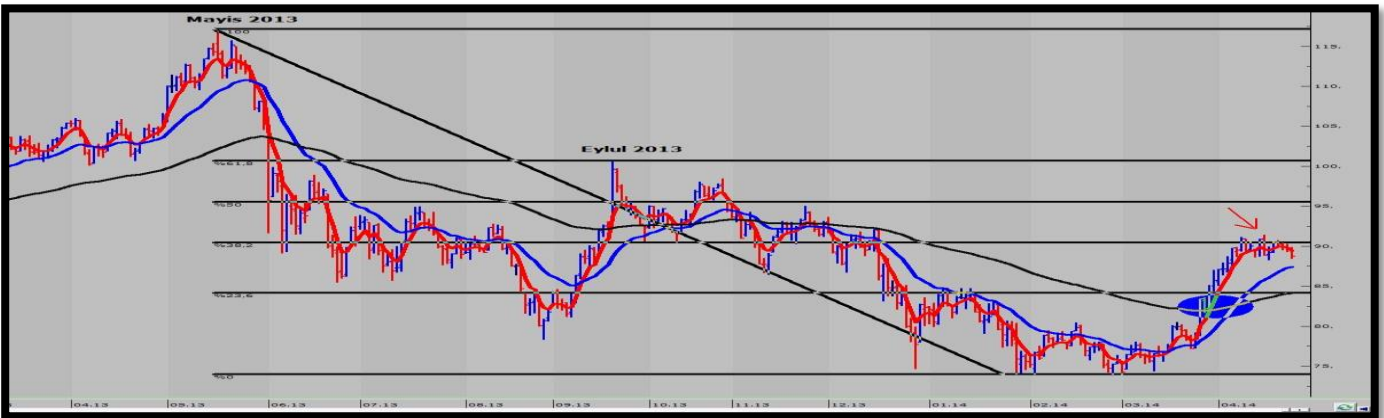
Gün İçi Teknik Görüş

İki gündür negatif bir görüntü içinde olan teknik sistemde **89.200'ün** altında oluşacak alımların **kısa pozisyon** fırsatı olabileceğini düşünmekteyiz. Bu seviyenin üzerinde 89.800 takip seviyesi olarak izlenebilir. (Burada ki bilgi gün içindeki alım-satımlarınıza yardım amaçlı kendi görüşümüzdür. Endekisle ilgili genel teknik yorum için aşağıdaki günlük teknik görüşümüzü okuyabilirsiniz.)



Günlük Teknik Görüş

Üç haftalık yatay bant hareketlerinden sonra dün ViOP30 Nisan vade kontratında % 1'in üzerinde eksi bir kapanış söz konusu olmuştur. Uzun bir aradan sonra haftalık hareketli ortalama altında kapanış yaşayan kontratta dün itibariyle Nisan vadeden Haziran vadeye geçiş işlemlerinin başladığı gözlenmiştir ki kalan 4 gün içerisinde de 274.000 kontratın bir kısmı için bu tarz taşıma işlemleri izleyebileceğiz. Haziran vadede de kısmi temettü etkileri izleyeceğimiz endekste vadeli ve dayanak varlık fiyatı arasında normalleşmenin bu kontrat içinde gerçekleştiğini söyleyebiliriz. Teknik açıdan ise bugün satışların devamı halinde 88.500 altında 87.500-86.800 , olası yukarı yönlü fiyatlamalarda ise 88.800 üzerinde 89.500 takip seviyeleri olarak izlenebilir.



Vadeli İşlemler ve Opsiyon Piyasası

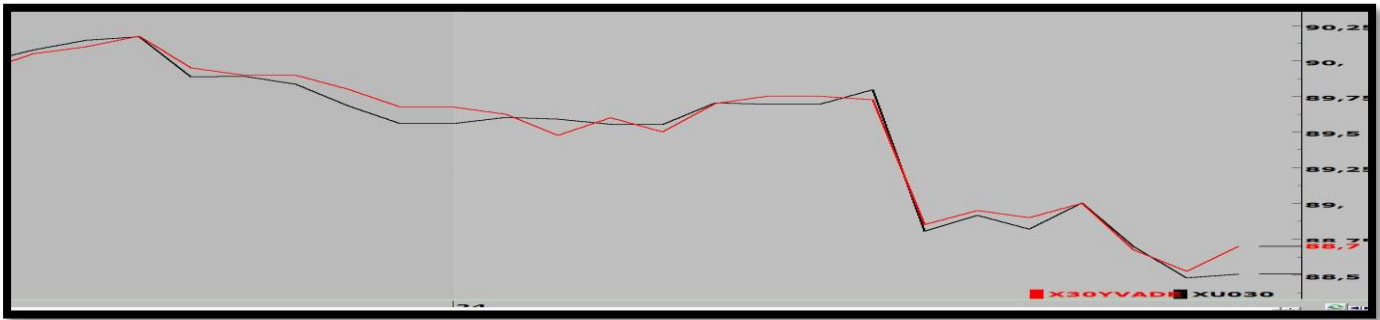
25 Nisan 2014

Ergün TEKGÜL / ViOP Müdür Yrd.

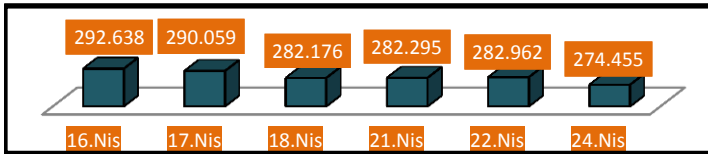
etekgul@atayatirim.com.tr

ViOP30 - BİST30

ViOP30 Nisan kontratı ile BİST30 arasında pozitif bir korelasyon gözlenmiştir. Teorik fiyatta yaşanmıştır.



Günlük Toplam Açık Pozisyon Sayısı

ViOP30 Nisan vade kontratında **-8.507** adet APD ile toplam **274.455** adet APS ulaşılmıştır.


	Kapanış	%	İşlem Hacmi
ViOP30 Gösterge	88.650	-1,09	1.286.954.000
BİST30	88.408	-1,18	2.365.129.127
BİST100	72.391	-1,06	2.795.230.491
BİST Banka	131.584	-2,01	1.659.028.760

Tek Hisse Senedine Dayalı Nisan Vade Kontratları

		Uzlaşma	Açık Pozisyon Sayısı
FGaran	Nisan Vade	7,71	36
Fısctr	Nisan Vade	5,09	4
FAkbnk	Nisan Vade	7,15	16
FVakbn	Nisan Vade	4,37	11
FYkbnk	Nisan Vade	3,47	0

		Uzlaşma	Açık Pozisyon Sayısı
FThyao	Nisan Vade	6,83	4
FEregl	Nisan Vade	3,28	2
FSahol	Nisan Vade	7,54	0
FTcell	Nisan Vade	13,50	0
FTuprs	Nisan Vade	47,00	2

Bu rapordaki bilgi ve fikirler Ata Yatırım tarafından güvenilir olduğuna inanılan kaynaklardan derlenerek hazırlanmıştır. Ata Yatırım bu bilgilerin doğruluğu veya bütünlüğü konusunda bir garanti veremez. Raporda yer alan yatırım, bilgi, yorum ve tavsiyeleri yatırım danışmanlığı kapsamında değildir. Yatırım danışmanlığı hizmeti; aracı kurumlar, portföy yönetim şirketleri, mevduat kabul etmeyen bankalar ile müşteri arasında imzalanacak yatırım danışmanlığı sözleşmesi çerçevesinde sunulmaktadır. Bu rapordaki görüşler, tahmin ve projeksiyonlar raporu hazırlayan analistin fikirlerini yansıtmaktadır. Analistler görüş ve tahminlerini haber vermeksizin değiştirme hakkına sahiptirler. Bu rapor sadece bilgi vermek amacıyla hazırlanmıştır. Ata Yatırım ve personeli bu rapordaki bilgilerin eksikliğinden veya yanlışlığından dolayı hiçbir şart altında sorumlu tutulamaz. Bu yayın, Ata Yatırım Menkul Değerler A.Ş.'nin izni olmadan kopyalanamaz ve/veya dağıtılamaz, bilgisayar sistemlerine aktarılamaz. © 2013 Ata Yatırım Menkul Değerler A.Ş. Vob Departmanı

Ata Yatırım Menkul Değerler A.Ş. - Emirhan Cad. No:109 K 12 Balmumcu 34339 İstanbul Tel: 02123106386 , Fax: 02123106386 , etekgul@atayatirim.com.tr , <http://www.atayatirim.com.tr>