

Vadeli İşlemler ve Opsiyon Piyasası

9 Nisan 2014

Ergün TEKGÜL / VİOP Müdür Yrd.

etekgul@atayatirim.com.tr

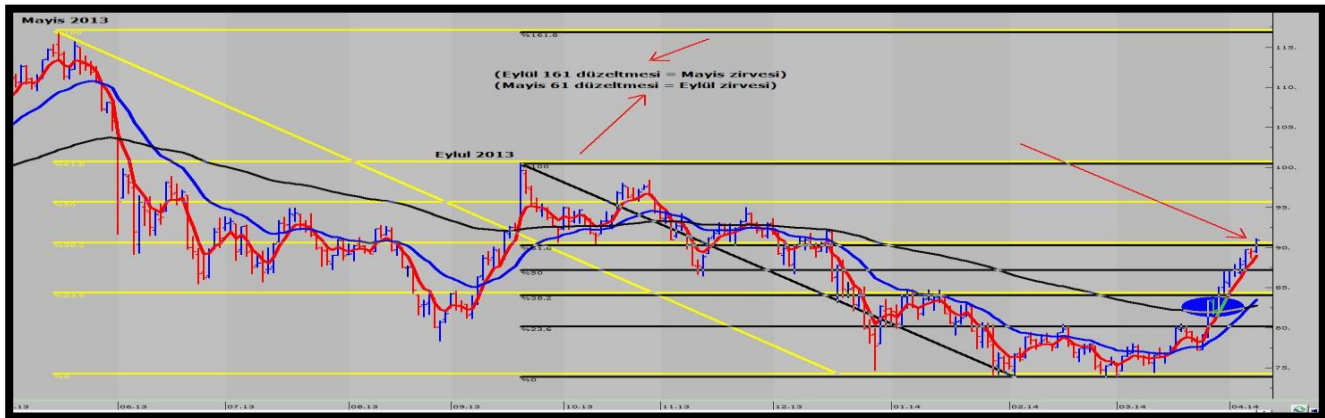
Gün İçi Teknik Görüş

Yukarı yönlü bir görüntü içinde olan teknik sistemde **89.900'ün** üzerindeki satışların **uzun pozisyon** fırsatı olabileceğini düşünmekteyiz. Bu seviyenin altında 89,300 takip seviyesi olarak izlenebilir. (Burada ki bilgi gün içindeki alım-satımlarınıza yardım amaçlı kendi görüşümüzdür. Endekse ilgili genel teknik yorum için aşağıdaki günlük teknik görüşümüzü okuyabilirsiniz.)



Günlük Teknik Görüş

Son gündür net bir şekilde yukarı yönlü bir seyir izleyen VİOP30 Nisan vade kontratında dün de artı kapanışına devam etti. Altını çizdiğimiz üzere bu yükseliş sürecinde haftalık hareketli ortalamanın günlük bazda destek olarak çalışmıştır. Aşağıdaki grafiğimizde ise dün de paylaştığımız üzere iki önemli düşüş bandı olan Eylül ve Mayıs bantlarının düzeltme seviyelerinin ortak noktalarda çakışması tekniğin bir sistem dahilinde çalıştığını bize en net şekilde anlatmaktadır. Son üç günde kabaca 30.000 kontratlık açık pozisyon kapaması yaşayan Nisan kontratında uzun bir aradan sonra hareketli ortalamalar bazında kısa vadeli al sinyalinden uzun vadeli al sinyaline geçme ihtimali oluşmuştur. Bugün 90.500 üzerindeki yükselişlerde 91.200-91.800 , aşağı yönlü düzeltmelerde ise 90.200 altında 89.300-88.500 takip seviyeleri olarak izlenebilir.



Vadeli İşlemler ve Opsiyon Piyasası

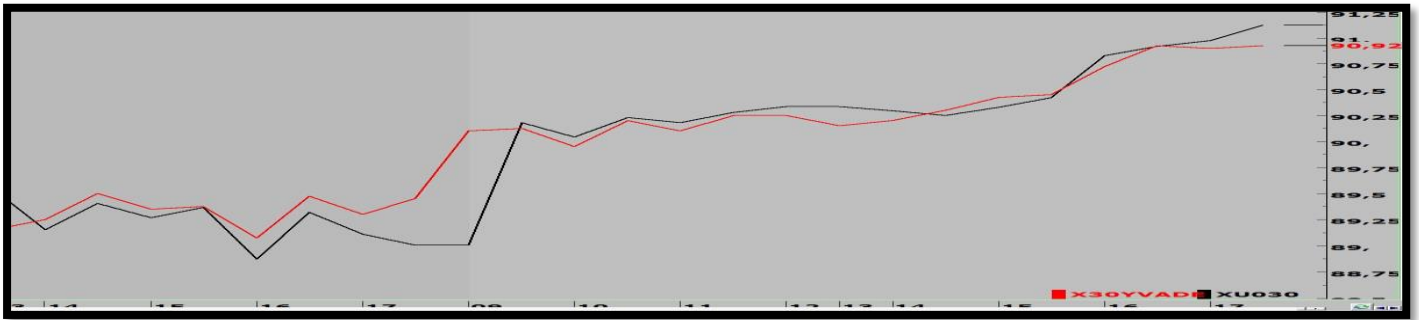
9 Nisan 2014

Ergün TEKGÜL / ViOP Müdür Yrd.

etekgul@atayatirim.com.tr

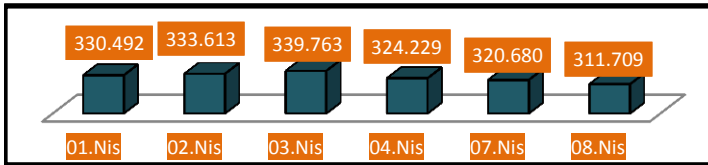
ViOP30 - BİST30

ViOP30 Nisan kontratı ile BİST30 arasında pozitif bir korelasyon gözlenmiştir. Teorik fiyatın 200 puan altında kapanış yaşanmıştır.



Günlük Toplam Açık Pozisyon Sayısı

ViOP30 Nisan vade kontratında -8.971 adet APD ile toplam 311.709 adet APS ulaşılmıştır.



	Kapanış	%	İşlem Hacmi
ViOP30 Gösterge	91.025	1.65	1.471.617.000
BİST30	90.825	2,22	2.923.498.596
BİST100	73.946	2,01	3.452.084.968
BİST Banka	139.732	3.57	1.986.216.504

Tek Hisse Senedine Dayalı Nisan Vade Kontratları

		Uzlaşma	Açık Pozisyon Sayısı
FGaran	Nisan Vade	7.90	47
Fısctr	Nisan Vade	4.98	2
FAkbnk	Nisan Vade	7.29	14
FVakbn	Nisan Vade	4.40	1
FYkbnk	Nisan Vade	3.47	0

		Uzlaşma	Açık Pozisyon Sayısı
FThyao	Nisan Vade	6.85	1
FEregl	Nisan Vade	3.08	2
FSahol	Nisan Vade	7.54	0
FTcell	Nisan Vade	13.50	0
FTuprs	Nisan Vade	45.00	2

Bu rapordaki bilgi ve fikirler Ata Yatırım tarafından güvenilir olduğuna inanılan kaynaklardan derlenerek hazırlanmıştır. Ata Yatırım bu bilgilerin doğruluğu veya bütünlüğü konusunda bir garanti veremez. Raporda yer alan yatırım, bilgi, yorum ve tavsiyeleri yatırım danışmanlığı kapsamında değildir. Yatırım danışmanlığı hizmeti; aracı kurumlar, portföy yönetim şirketleri, mevduat kabul etmeyen bankalar ile müşteri arasında imzalanacak yatırım danışmanlığı sözleşmesi çerçevesinde sunulmaktadır. Bu rapordaki görüşler, tahmin ve projeksiyonlar raporu hazırlayan analistin fikirlerini yansıtmaktadır. Analistler görüş ve tahminlerini haber vermeksizin değiştirme hakkına sahiptirler. Bu rapor sadece bilgi vermek amacıyla hazırlanmıştır. Ata Yatırım ve personeli bu rapordaki bilgilerin eksikliğinden veya yanlışlığından dolayı hiçbir şart altında sorumlu tutulamaz. Bu yayın, Ata Yatırım Menkul Değerler A.Ş.'nin izni olmadan kopyalanamaz ve/veya dağıtılamaz; bilgisayar sistemlerine aktarılamaz. © 2013 Ata Yatırım Menkul Değerler A.Ş. Vob Departmanı

Ata Yatırım Menkul Değerler A.Ş. - Emirhan Cad. No:109 K 12 Balmumcu 34339 İstanbul Tel: 02123106386 , Fax: 02123106386 , etekgul@atayatirim.com.tr , <http://www.atayatirim.com.tr>