

# Vadeli İşlemler ve Opsiyon Piyasası

**4 Nisan 2014**

Ergün TEKGÜL / VİOP Müdür Yrd.

[etekgul@atayatirim.com.tr](mailto:etekgul@atayatirim.com.tr)

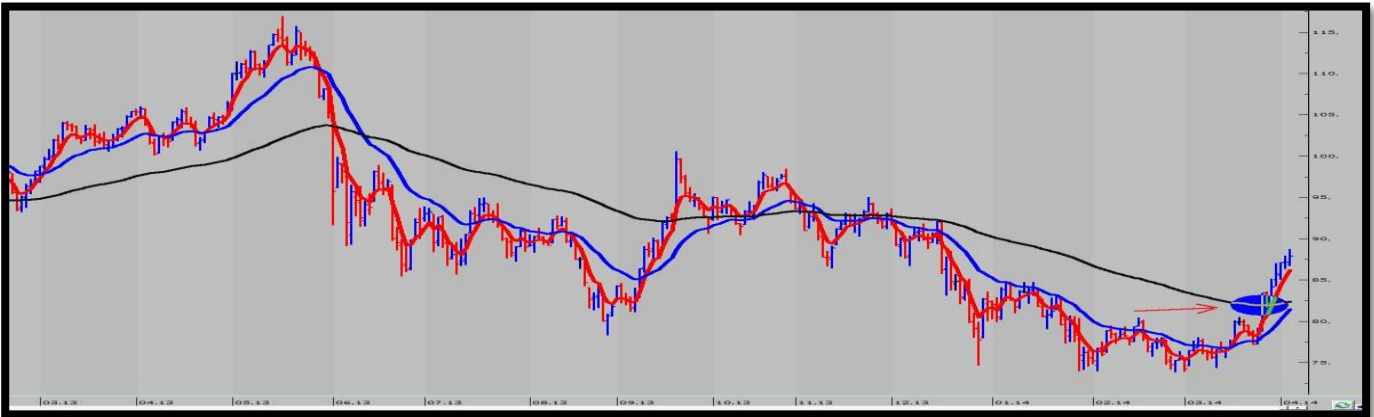
## Gün İçi Teknik Görüş

Yukarı yönlü bir görüntü içinde olan teknik sistemde **87.200'ün** üzerindeki satışların **uzun pozisyon** fırsatı olabileceğini düşünmekteyiz. Bu seviyenin altında 86,500 takip seviyesi olarak izlenebilir. (Burada ki bilgi gün içindeki alım-satımlarınıza yardım amaçlı kendi görüşümüzdür. Endekse ilgili genel teknik yorum için aşağıdaki günlük teknik görüşümüzü okuyabilirsiniz.)



## Günlük Teknik Görüş

Son beş gündür artı kapanış yapan VİOP30 Nisan vade kontratında haftalık ortalamaların günlük olarak net bir şekilde desek olarak çalıştığı gözlenmiştir. Son üç günde kabaca 21.000 kontrat açıldığını izlediğimiz Nisan kontratında temettü ödemeleri gerçekleştikçe vadeli fiyat ve teorik fiyat arasında yeniden normalleşmenin oluştuğunu izlemekteyiz. Ortalamalar bazında kısa vadeli al sinyalinde olmaya devam eden endekste major indikatörler bazında da bu sinyal desteklenmektedir. Bugün 87.500 üzerinde 88.300-88.800 , aşağı yönlü fiyatlamalarda ise 87.200 altında 86.500-85.800 takip seviyeleri olarak izlenebilir.



# Vadeli İşlemler ve Opsiyon Piyasası

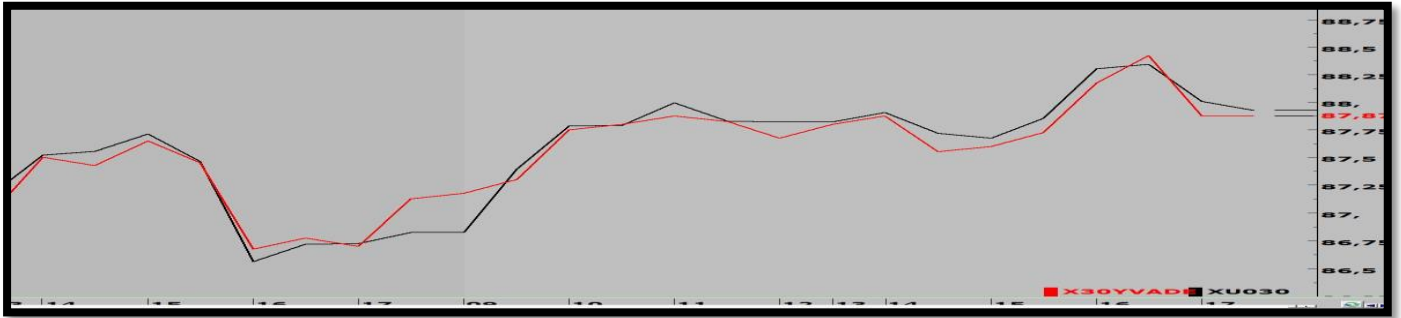
**4 Nisan 2014**

Ergün TEKGÜL / ViOP Müdür Yrd.

[etekgul@atayatirim.com.tr](mailto:etekgul@atayatirim.com.tr)

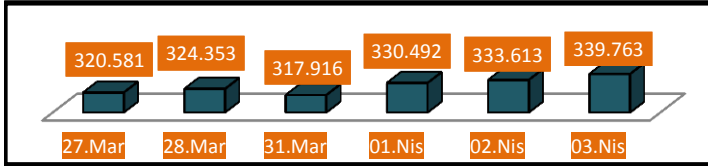
## ViOP30 - BİST30

ViOP30 Nisan kontratı ile BİST30 arasında pozitif bir korelasyon gözlenmiştir. Teorik fiyatın 400 puan altında kapanış yaşanmıştır. (Temettü etkisi)



## Günlük Toplam Açık Pozisyon Sayısı

ViOP30 Nisan vade kontratında 6.150 adet APD ile toplam 339.763 adet APS ulaşılmıştır.



	Kapanış	%	İşlem Hacmi
<b>ViOP30 Gösterge</b>	87.925	0.86	1.576.438.000
<b>BİST30</b>	87.814	1.19	3.400.321.831
<b>BİST100</b>	71.544	1.27	3.812.310.282
<b>BİST Banka</b>	132.152	0.90	2.199.802.887

## Tek Hisse Senedine Dayalı Nisan Vade Kontratları

		Uzlaşma	Açık Pozisyon Sayısı
<b>FGaran</b>	<b>Nisan Vade</b>	7.50	51
<b>Fısctr</b>	<b>Nisan Vade</b>	3.68	3
<b>FAkbnk</b>	<b>Nisan Vade</b>	7.19	13
<b>FVakbn</b>	<b>Nisan Vade</b>	4.40	1
<b>FYkbnk</b>	<b>Nisan Vade</b>	3.47	0

		Uzlaşma	Açık Pozisyon Sayısı
<b>FThyao</b>	<b>Nisan Vade</b>	6.85	1
<b>FEregl</b>	<b>Nisan Vade</b>	3.08	2
<b>FSahol</b>	<b>Nisan Vade</b>	7.54	0
<b>FTcell</b>	<b>Nisan Vade</b>	13.50	0
<b>FTuprs</b>	<b>Nisan Vade</b>	45.00	2

Bu rapordaki bilgi ve fikirler Ata Yatırım tarafından güvenilir olduğuna inanılan kaynaklardan derlenerek hazırlanmıştır. Ata Yatırım bu bilgilerin doğruluğu veya bütünlüğü konusunda bir garanti veremez. Raporda yer alan yatırım, bilgi, yorum ve tavsiyeleri yatırım danışmanlığı kapsamında değildir. Yatırım danışmanlığı hizmeti; aracı kurumlar, portföy yönetim şirketleri, mevduat kabul etmeyen bankalar ile müşteri arasında imzalanacak yatırım danışmanlığı sözleşmesi çerçevesinde sunulmaktadır. Bu rapordaki görüşler, tahmin ve projeksiyonlar raporu hazırlayan analistin fikirlerini yansıtmaktadır. Analistler görüş ve tahminlerini haber vermeksizin değiştirme hakkına sahiptirler. Bu rapor sadece bilgi vermek amacıyla hazırlanmıştır. Ata Yatırım ve personeli bu rapordaki bilgilerin eksikliğinden veya yanlışlığından dolayı hiçbir şart altında sorumlu tutulamaz. Bu yayın, Ata Yatırım Menkul Değerler A.Ş.'nin izni olmadan kopyalanamaz ve/veya dağıtılamaz, bilgisayar sistemlerine aktarılamaz. © 2013 Ata Yatırım Menkul Değerler A.Ş. Vob Departmanı

Ata Yatırım Menkul Değerler A.Ş. - Emirhan Cad. No:109 K 12 Balmumcu 34339 İstanbul Tel: 02123106386 , Fax: 02123106386 , [etekgul@atayatirim.com.tr](mailto:etekgul@atayatirim.com.tr) , <http://www.atayatirim.com.tr>