

Vadeli İşlemler ve Opsiyon Piyasası

19 Mart 2014

Ergün TEKGÜL / ViOP Müdür Yrd.

etekgul@atayatirim.com.tr

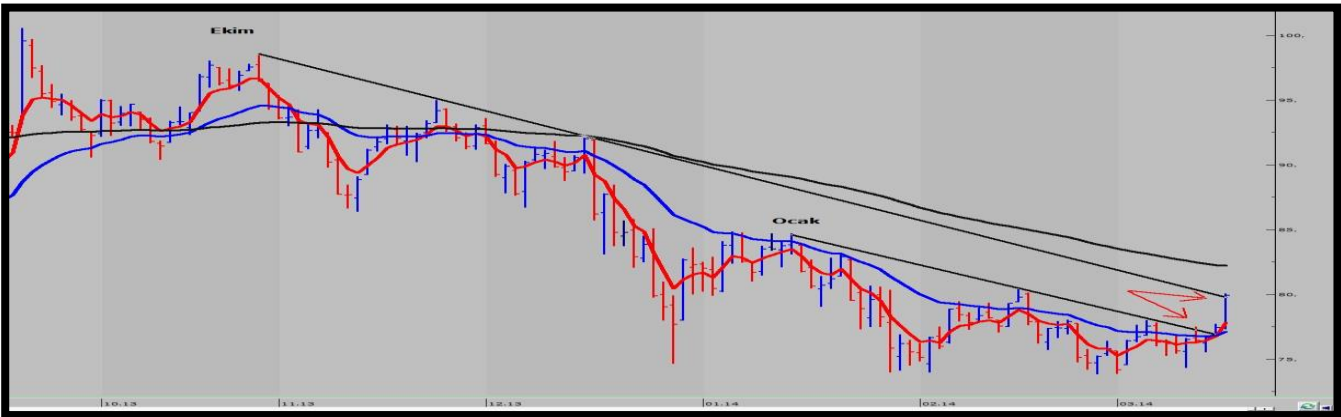
Gün İçi Teknik Görüş

Yukarı yönlü bir görüntü içinde olmaya devam eden teknik sistemde **79,300'ün üstündeki** satışların **uzun pozisyon** fırsatı olabileceğini düşünmekteyiz. Bu seviyenin altında 78,500 takip seviyesi olarak izlenebilir. (Burada ki bilgi gün içindeki alım-satımlarınıza yardım amaçlı kendi görüşümüzdür. Endekse ilgili genel teknik yorum için aşağıdaki günlük teknik görüşümüzü okuyabilirsiniz.)



Günlük Teknik Görüş

Yaklaşık üç haftalık bir zaman diliminden sonra dün sert bir yükseliş yaşayan Viop30 Nisan vade kontratında son üç günün artı bir şekilde kapandığı gözlenmektedir. Haftalık ve aylık gibi önemli kısa vadeli ortalamalarının üzerinde fiyatlamaya yapan endekste Ocak ayından gelen düşen trendin yukarı kırıldığı izlenmiştir. Aynı zamanda aşağıdaki grafiğimizde de göreceğiniz üzere alımlar Ekim ayından gelen orta vadeli düşen trend direncine kadar gerçekleşmiştir. Bugün alımların devamı halinde kabaca 80,500 bölgesinden geçen bu trend direnci takip seviyesi olarak izlenebilir. Geri çekilmelerde ise 79,500 altında 78,800-78,200 önemli seviyeleri işaret etmektedir.



Vadeli İşlemler ve Opsiyon Piyasası

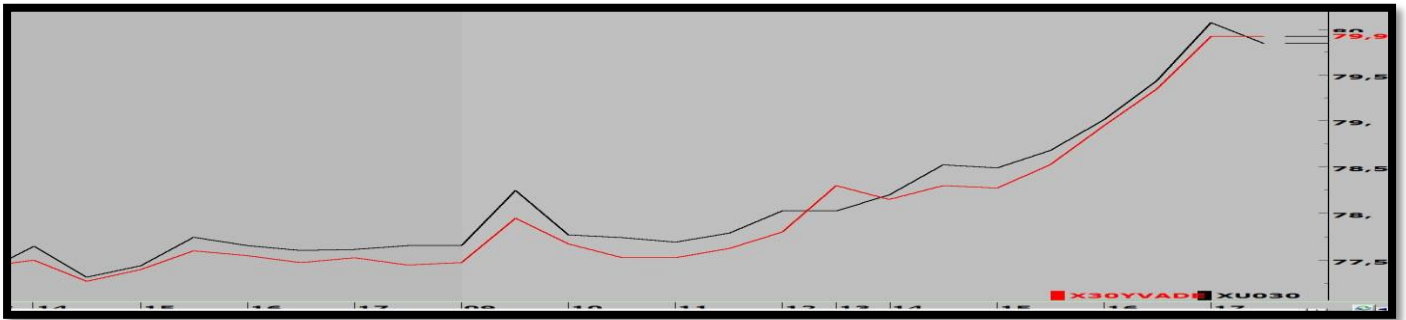
19 Mart 2014

Ergün TEKGÜL / ViOP Müdür Yrd.

etekgul@atayatirim.com.tr

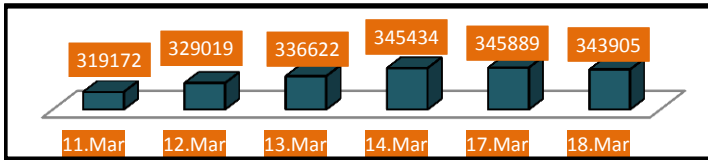
Viop30 - Bist30

Viop30 Nisan kontratı ile spot30 arasında pozitif bir korelasyon gözlenmiştir. Teorik fiyatın 900 puan altında kapanış yaşanmıştır. (Temettü etkisi)



Günlük Toplam Açık Pozisyon Sayısı

Viop30 Nisan vade kontratında -1,984 adet APD ile toplam 343,905 adet APS ulaşılmıştır.



	Kapanış	%	İşlem Hacmi
Viop30 Gösterge	79,975	3,20	1.536.166.000
Bist30	79,976	2,54	2.782.377.969
Bist100	65,573	2,14	3.038.980.575
Bist Bank	117,016	4,24	1.747.536.626

Tek Hisse Senedine Dayalı Nisan Vade Kontratları

	Uzlaşma	Açık Pozisyon Sayısı
FGaran Nisan Vade	6,42	17
Fisctr Nisan Vade	4,20	3
FAkbnk Nisan Vade	5,93	55
FVakbn Nisan Vade	4,40	1
FYkbnk Nisan Vade	4,00	0

	Uzlaşma	Açık Pozisyon Sayısı
FThyao Nisan Vade	6,27	17
FEregl Nisan Vade	3,08	2
FSahol Nisan Vade	7,54	0
FTcell Nisan Vade	13,50	0
FTuprs Nisan Vade	45,00	0

Bu rapordaki bilgi ve fikirler Ata Yatırım tarafından güvenilir olduğuna inanılan kaynaklardan derlenerek hazırlanmıştır. Ata Yatırım bu bilgilerin doğruluğu veya bütünlüğü konusunda bir garanti veremez. Raporda yer alan yatırım, bilgi, yorum ve tavsiyeleri yatırım danışmanlığı kapsamında değildir. Yatırım danışmanlığı hizmeti; aracı kurumlar, portföy yönetim şirketleri, mevduat kabul etmeyen bankalar ile müşteri arasında imzalanacak yatırım danışmanlığı sözleşmesi çerçevesinde sunulmaktadır. Bu rapordaki görüşler, tahmin ve projeksiyonlar raporu hazırlayan analistin fikirlerini yansıtmaktadır. Analistler görüş ve tahminlerini haber vermeksizin değiştirme hakkına sahiptirler. Bu rapor sadece bilgi vermek amacıyla hazırlanmıştır. Ata Yatırım ve personeli bu rapordaki bilgilerin eksikliğinden veya yanlışlığından dolayı hiçbir şart altında sorumlu tutulamaz. Bu yayın, Ata Yatırım Menkul Değerler A.Ş.'nin izni olmadan kopyalanamaz ve/veya dağıtılamaz, bilgisayar sistemlerine aktarılamaz. © 2013 Ata Yatırım Menkul Değerler A.Ş. Vob Departmanı

Ata Yatırım Menkul Değerler A.Ş. - Emirhan Cad. No:109 K 12 Balmumcu 34339 İstanbul Tel: 02123106386 , Fax: 02123106386 , etekgul@atayatirim.com.tr , <http://www.atayatirim.com.tr>