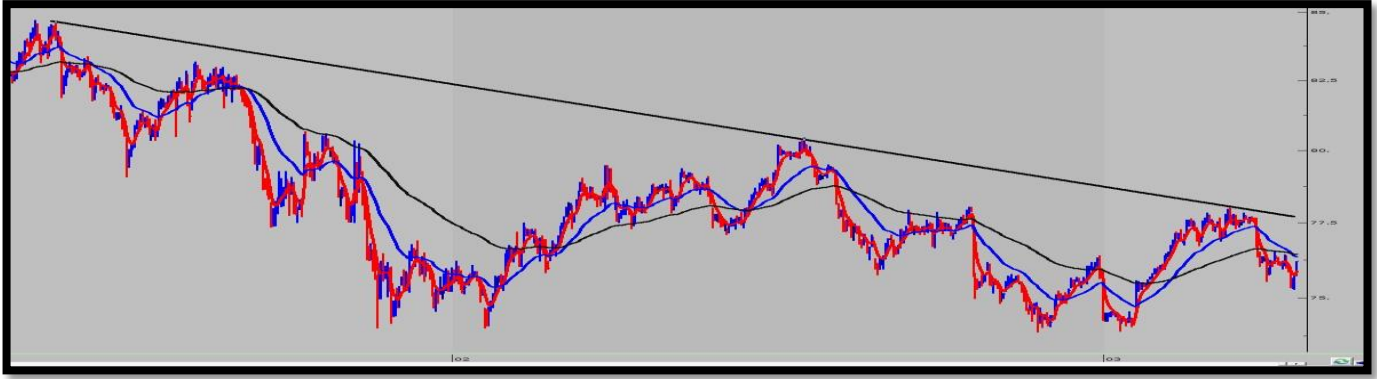


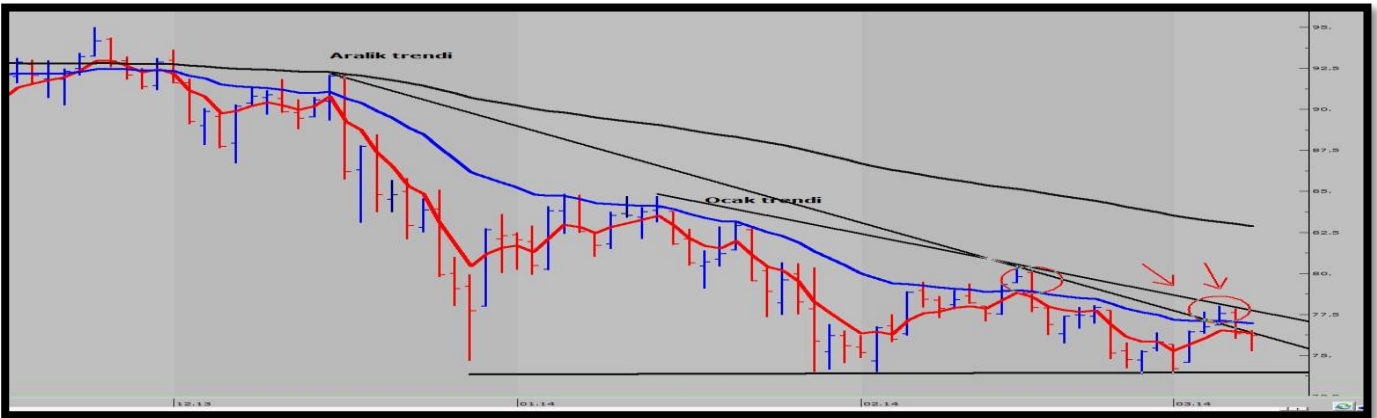
Gün İçi Teknik Görüş

Yatay bir görüntü içinde olmaya devam eden teknik sistemde **76,500'ün altında** ki yükselişlerin **kısa pozisyon** fırsatı olacağını düşünmekteyiz. Bu seviyenin üzerinde ise 77,000 takip seviyesi olarak takip edilebilir. (Burada ki bilgi gün içindeki alım-satımlarınıza yardım amaçlı kendi görüşümüzdür. Endekisle ilgili genel teknik yorum için aşağıdaki günlük teknik görüşümüzü okuyabilirsiniz.)



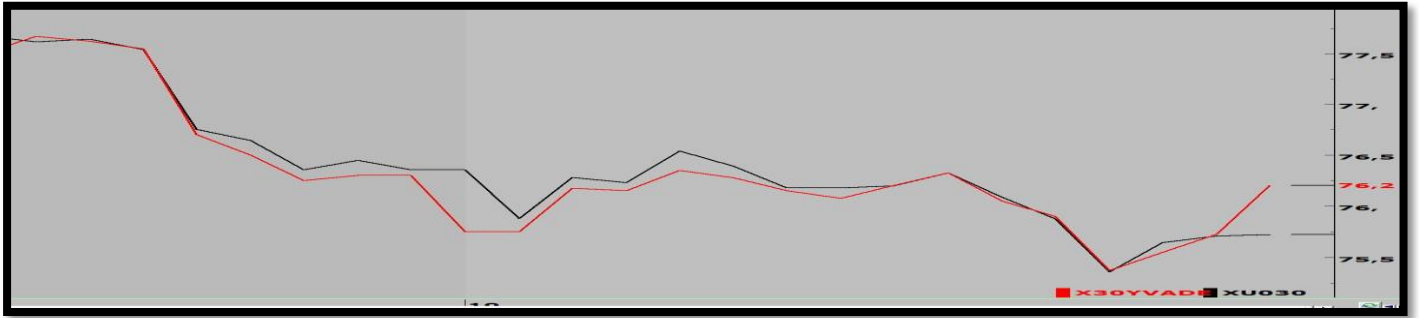
Günlük Teknik Görüş

Son iki günü eksi bir şekilde kaptan Viop30 Nisan vade kontratında rekor seviyelere ulaşan açık pozisyon sayısı oldukça dikkat çekmektedir ki 312,346 dünkü kapanışını oluşturmuştur. Temettü etkisi taşıyan Nisan vade kontratında satışların başlangıç noktası aşağıdaki grafiğimizde de gördüğümüz gibi kısa vadeli trend direnci olmuştur. Ortalama ve trendlerini kırmakta zorlandığını izlediğimiz endekste satışların devamı halinde 75,800 altında 75,200-74,500 , yukarı yönlü tepkilerde ise 76,000 üzerinde 76,500-77,200 takip seviyeleri olarak karşımıza çıkmaktadır.



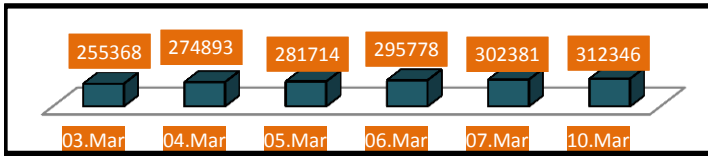
Viop30 - Bist30

Viop30 Nisan kontratı ile spot30 arasında pozitif bir korelasyon gözlenmiştir. Teorik fiyatın 800 puan altında kapanış yaşanmıştır. (Temettü hariç)



Günlük Toplam Açık Pozisyon Sayısı

Viop30 Nisan vade kontratında 9,965 adet APD ile toplam 312,346 adet APS ulaşılmıştır.



	Kapanış	%	İşlem Hacmi
Viop30 Gösterge	76,050	-0,13	1.225.676.000
Bist30	75,888	-0,77	1.756.158.153
Bist100	62,731	-0,58	2.073.606.042
Bist Bank	108,329	-0,40	973.768.482

Tek Hisse Senedine Dayalı Nisan Vade Kontratları

		Uzlaşma	Açık Pozisyon Sayısı
FGaran	Nisan Vade	6,25	10
Fisctr	Nisan Vade	4,20	3
FAkbnk	Nisan Vade	5,79	14
FVakbn	Nisan Vade	4,40	1
FYkbnk	Nisan Vade	4,00	0

		Uzlaşma	Açık Pozisyon Sayısı
FThyao	Nisan Vade	6,27	17
FEregl	Nisan Vade	3,08	2
FSahol	Nisan Vade	9,80	0
FTcell	Nisan Vade	13,50	0
FTuprs	Nisan Vade	45,00	0

Bu rapordaki bilgi ve fikirler Ata Yatırım tarafından güvenilir olduğuna inanılan kaynaklardan derlenerek hazırlanmıştır. Ata Yatırım bu bilgilerin doğruluğu veya bütünlüğü konusunda bir garanti veremez. Raporda yer alan yatırım, bilgi, yorum ve tavsiyeleri yatırım danışmanlığı kapsamında değildir. Yatırım danışmanlığı hizmeti; aracı kurumlar, portföy yönetim şirketleri, mevduat kabul etmeyen bankalar ile müşteri arasında imzalanacak yatırım danışmanlığı sözleşmesi çerçevesinde sunulmaktadır. Bu rapordaki görüşler, tahmin ve projeksiyonlar raporu hazırlayan analistin fikirlerini yansıtmaktadır. Analistler görüş ve tahminlerini haber vermeksizin değiştirme hakkına sahiptirler. Bu rapor sadece bilgi vermek amacıyla hazırlanmıştır. Ata Yatırım ve personeli bu rapordaki bilgilerin eksikliğinden veya yanlışlığından dolayı hiçbir şart altında sorumlu tutulamaz. Bu yayın, Ata Yatırım Menkul Değerler A.Ş.'nin izni olmadan kopyalanamaz ve/veya dağıtılamaz, bilgisayar sistemlerine aktarılamaz. © 2013 Ata Yatırım Menkul Değerler A.Ş. Vob Departmanı