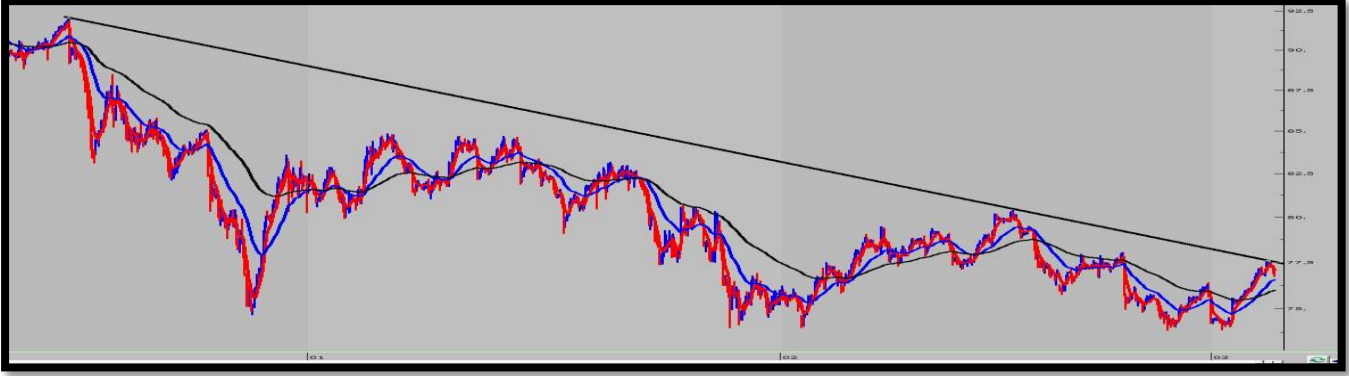


## Gün İçi Teknik Görüş

Yatay bir görüntü içinde olan teknik sistemde **75,800'ün üstünde** iken gün içinde oluşacak **satışların long** fırsatı olacağını düşünmekteyiz. Bu seviyenin üzerinde 76,500-77,200 takip seviyeleri olarak izlenebilir. (Burada ki bilgi gün içindeki alım-satımlarınıza yardım amaçlı kendi görüşümüzdür. Endekle ilgili genel teknik yorum için aşağıdaki günlük teknik görüşümüzü okuyabilirsiniz.)



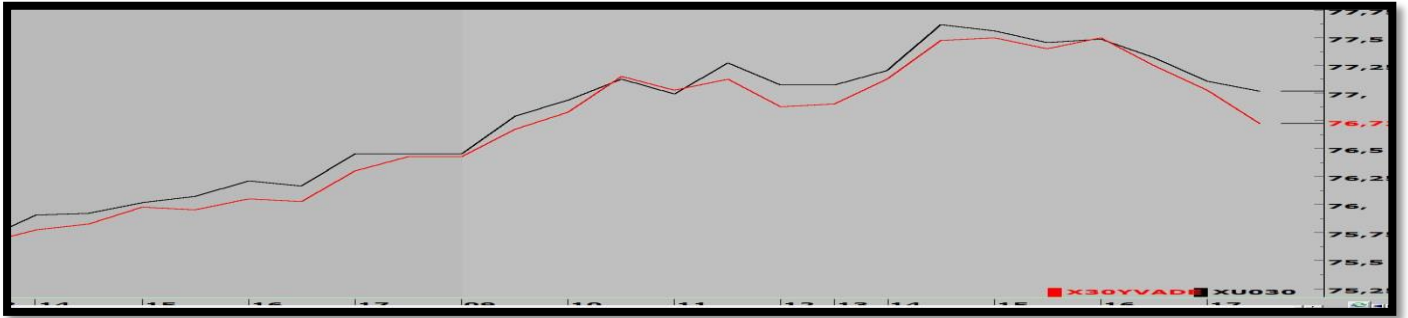
## Günlük Teknik Görüş

Son iki günü artıda geçiren Viop30 Nisan vade kontratında 74,000 bölgesinden gelen alımlarla haftalık hareketli ortalama üzerinde bir fiyatlama izledik. Temettü etkisinin yüksek etkisini gözlemlediğimiz Nisan vade kontratında uzlaşma fiyatı teorik fiyatın yaklaşık 1,300 puan altından gerçekleşti. Teknik açıdan incelediğimizde ise uzun zamandır altını çizdiğimiz kısa vadeli dirençlerin dün seans içinde çalıştığını izledik ki satışlar aylık hareketli ortalama bölgesinden gerçekleşmiştir. Bugün 76,500 altındaki satışların devamında 75,800-75,200 , yukarı yönlü hareketlenmenin devamında ise 76,800 üzerinde 77,500-78,200 takip seviyeleri olarak izlenebilir.



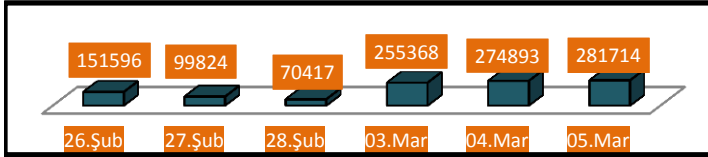
## Viop30 - Bist30

Viop30 Nisan kontratı ile spot30 arasında pozitif bir korelasyon gözlenmiştir. Teorik fiyatın 1300 puan altında kapanış yaşanmıştır. (Temettü hariç)



## Günlük Toplam Açık Pozisyon Sayısı

Viop30 Nisan vade kontratında 6,821 adet APD ile toplam 281,714 adet APS ulaşılmıştır.



	Kapanış	%	İşlem Hacmi
<b>Viop30 Gösterge</b>	76,425	0,00	1.044.633.000
<b>Bist30</b>	77,090	0,00	1.587.594.622
<b>Bist100</b>	63,444	0,00	2.027.770.695
<b>Bist Bank</b>	109,763	0,00	870.920.373

## Tek Hisse Senedine Dayalı Nisan Vade Kontratları

		Uzlaşma	Açık Pozisyon Sayısı
<b>FGaran</b>	<b>Nisan Vade</b>	6,49	22
<b>Fisctr</b>	<b>Nisan Vade</b>	5,00	1
<b>FAkbnk</b>	<b>Nisan Vade</b>	6,40	25
<b>FVakbn</b>	<b>Nisan Vade</b>	4,40	1
<b>FYkbnk</b>	<b>Nisan Vade</b>	4,00	0

		Uzlaşma	Açık Pozisyon Sayısı
<b>FThyao</b>	<b>Nisan Vade</b>	7,78	16
<b>FEregl</b>	<b>Nisan Vade</b>	3,08	2
<b>FSahol</b>	<b>Nisan Vade</b>	9,80	0
<b>FTcell</b>	<b>Nisan Vade</b>	13,50	0
<b>FTuprs</b>	<b>Nisan Vade</b>	45,00	0

Bu rapordaki bilgi ve fikirler Ata Yatırım tarafından güvenilir olduğuna inanılan kaynaklardan derlenerek hazırlanmıştır. Ata Yatırım bu bilgilerin doğruluğu veya bütünlüğü konusunda bir garanti veremez. Raporda yer alan yatırım, bilgi, yorum ve tavsiyeleri yatırım danışmanlığı kapsamında değildir. Yatırım danışmanlığı hizmeti; aracı kurumlar, portföy yönetim şirketleri, mevduat kabul etmeyen bankalar ile müşteri arasında imzalanacak yatırım danışmanlığı sözleşmesi çerçevesinde sunulmaktadır. Bu rapordaki görüşler, tahmin ve projeksiyonlar raporu hazırlayan analistin fikirlerini yansıtmaktadır. Analistler görüş ve tahminlerini haber vermeksizin değiştirme hakkına sahiptirler. Bu rapor sadece bilgi vermek amacıyla hazırlanmıştır. Ata Yatırım ve personeli bu rapordaki bilgilerin eksikliğinden veya yanlışlığından dolayı hiçbir şart altında sorumlu tutulamaz. Bu yayın, Ata Yatırım Menkul Değerler A.Ş.'nin izni olmadan kopyalanamaz ve/veya dağıtılamaz, bilgisayar sistemlerine aktarılamaz. © 2013 Ata Yatırım Menkul Değerler A.Ş. Vob Departmanı