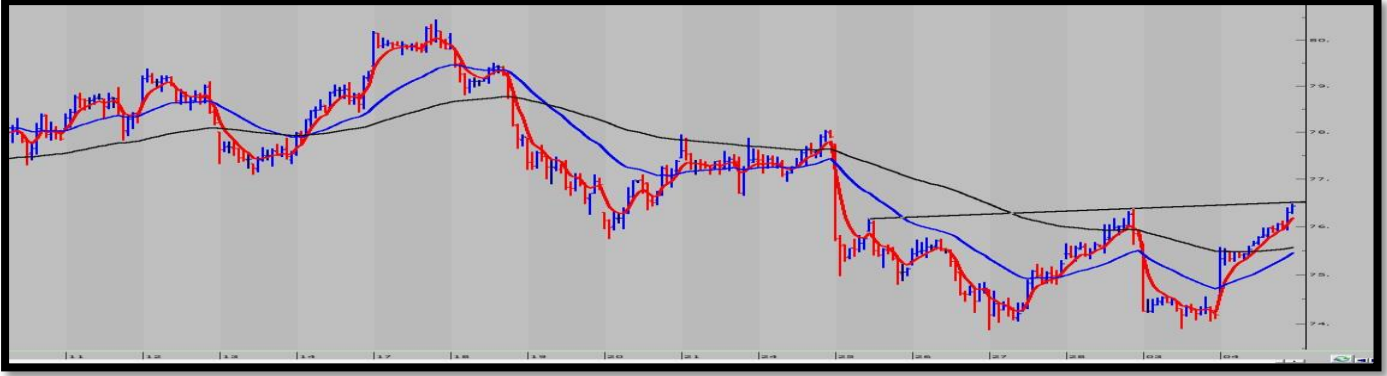


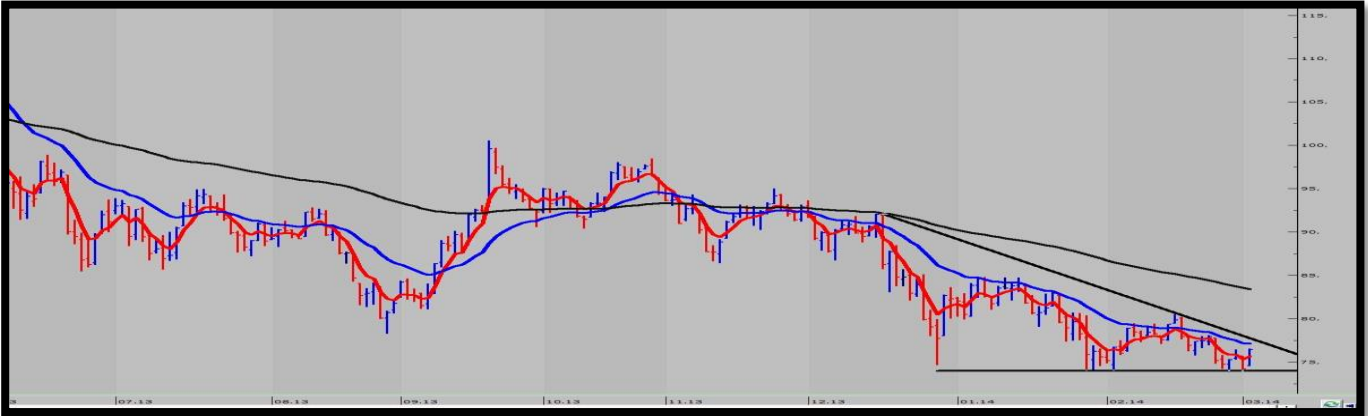
Gün İçi Teknik Görüş

Yatay bir görüntü içinde olan teknik sistemde **75,500'ün üstünde** iken gün içinde oluşacak **satışların long** fırsatı ; **75,200'ün altında** olan **alımın ise short** fırsatı olduğunu düşünmekteyiz. Burada ki bilgi gün içindeki alım-satımlarınıza yardım amaçlı kendi görüşümüzdür. Endekse ilgili genel teknik yorum için aşağıdaki günlük teknik görüşümüzü okuyabilirsiniz.)



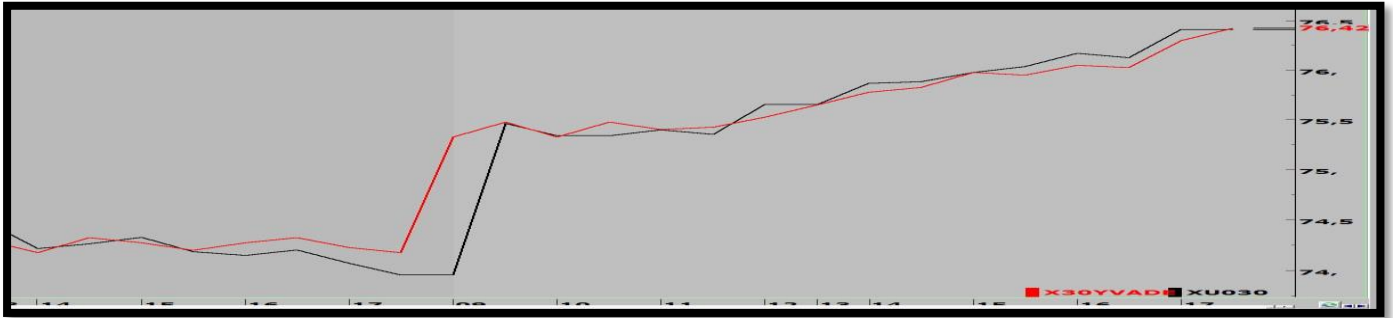
Günlük Teknik Görüş

Son bir haftadır yatay bir görüntü içinde olan Viop30 Nisan vade kontratında dünkü kapanış artı olarak gerçekleşmiştir. Kabaca 74,000 bölgesinde üç ayda üçüncü dip çalışmasını yapmaya çalışan endekste kısa vadeli dirençlerin net bir şekilde çalıştığını izlemekteyiz. Öncelikli olarak haftalık hareketli ortalama sonrasında ise aylık ortalama ve trend dirençlerini takip etmemiz gereken kontratta hergün artan açık pozisyon sayısında dikkat edilmesi gereken bir başka konuyu oluşturmaktadır. Aşağıdaki grafiğimizde net bir üçgen görüntüsü içinde olduğunu gözlemlediğimiz endekste dün gelen tepki alımlarının devamı halinde 76,500 üzerinde 77,000-77,500 , geri çekilmelerde ise 76,200 altında 75,500-75,000 takip seviyeleri olarak izlenebilir.



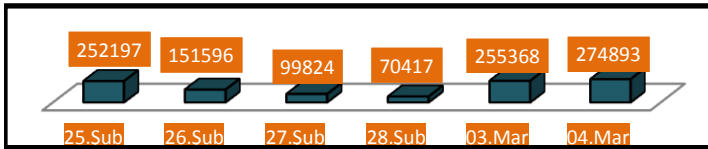
Viop30 - Bist30

Viop30 Nisan kontratı ile spot30 arasında pozitif bir korelasyon gözlenmiştir. Teorik fiyatın 1200 puan altında kapanış yaşanmıştır. (Temettü hariç)



Günlük Toplam Açık Pozisyon Sayısı

Viop30 Nisan vade kontratında 19,525 adet APD ile toplam 274,893 adet APS ulaşılmıştır.



	Kapanış	%	İşlem Hacmi
Viop30 Gösterge	76,425	3,03	1.044.633.000
Bist30	76,547	3,20	1.587.594.622
Bist100	63,030	3,01	2.027.770.695
Bist Bank	108,610	3,48	870.920.373

Tek Hisse Senedine Dayalı Nisan Vade Kontratları

		Uzlaşma	Açık Pozisyon Sayısı
FGaran	Nisan Vade	6,24	21
Fisctr	Nisan Vade	5,00	0
FAkbnk	Nisan Vade	5,82	64
FVakbn	Nisan Vade	4,40	1
FYkbnk	Nisan Vade	4,00	0

		Uzlaşma	Açık Pozisyon Sayısı
FThyao	Nisan Vade	6,73	16
FEregl	Nisan Vade	3,08	2
FSahol	Nisan Vade	10,39	0
FTcell	Nisan Vade	13,50	0
FTuprs	Nisan Vade	42,79	0

Bu rapordaki bilgi ve fikirler Ata Yatırım tarafından güvenilir olduğuna inanılan kaynaklardan derlenerek hazırlanmıştır. Ata Yatırım bu bilgilerin doğruluğu veya bütünlüğü konusunda bir garanti veremez. Raporda yer alan yatırım, bilgi, yorum ve tavsiyeleri yatırım danışmanlığı kapsamında değildir. Yatırım danışmanlığı hizmeti; aracı kurumlar, portföy yönetim şirketleri, mevduat kabul etmeyen bankalar ile müşteri arasında imzalanacak yatırım danışmanlığı sözleşmesi çerçevesinde sunulmaktadır. Bu rapordaki görüşler, tahmin ve projeksiyonlar raporu hazırlayan analistin fikirlerini yansıtmaktadır. Analistler görüş ve tahminlerini haber vermeksizin değiştirme hakkına sahiptirler. Bu rapor sadece bilgi vermek amacıyla hazırlanmıştır. Ata Yatırım ve personeli bu rapordaki bilgilerin eksikliğinden veya yanlışlığından dolayı hiçbir şart altında sorumlu tutulamaz. Bu yayın, Ata Yatırım Menkul Değerler A.Ş.'nin izni olmadan kopyalanamaz ve/veya dağıtılamaz, bilgisayar sistemlerine aktarılamaz. © 2013 Ata Yatırım Menkul Değerler A.Ş. Vob Departmanı