

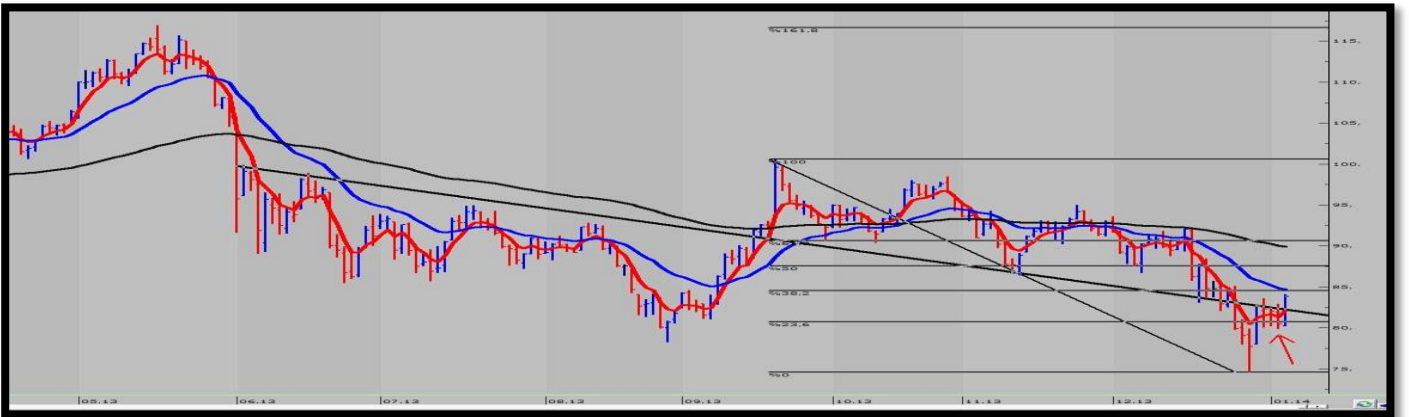
Gün İçi Teknik Görüş

Kv al sinyali yaratan teknik sistemimizde **83,000 üstünde** gün içinde oluşacak satışların long fırsatı olabileceğini düşünmekteyiz. Bu seviyenin altında 82,500 takip seviyesidir. (Burada sizlerle paylaştığımız sinyaller sadece kısa vadeli trade amaçlıdır. Genel teknik görüntü için aşağıdaki Günlük Teknik görüşümüz takip edilmelidir.)



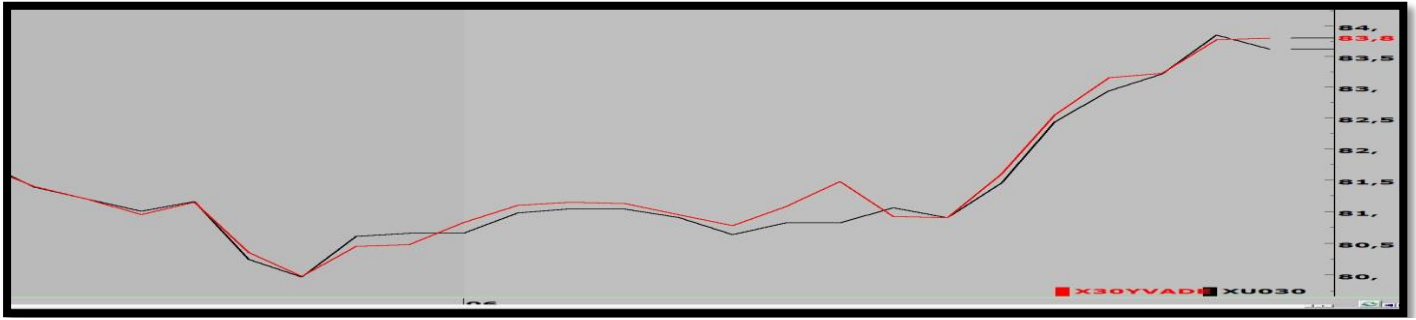
Günlük Teknik Görüş

Üç günlük satıcı seyirden sonra Viop30 Şubat vade kontratında yılın ilk artı kapanışını yaşamış olduk. Son hafta endekste oluşan sıkışma dün bültenimizde hattığımız gibi sert bir kırılmayla sonlanmış oldu. 4 aylık düşen bandının ilk düzeltmesini üç gündür destek olarak kullanan endeks Haziran ayından gelen düşen trend direnci üzerinde bir kapanış yapmış oldu. 85,000 bölgesinden geçen aylık hareketli ortalama ve 38 fibo düzeltmesine doğru kısa vadeli hedef fiyat oluşturan kontratta tepkinin trende dönüşmesi için bu bölgenin yukarı kırılması gerektiğini düşünmekteyiz ki aksi halde bu görüntü 5 ay içindeki 5. tepe görünümünden ileri gidemeyecektir. 83,000-82,200 geri çekilmelerde izlememiz gereken seviyeleri oluştururken yukarı yönlü fiyatlamaların devamında 85,200-86,000 takip seviyeleridir.



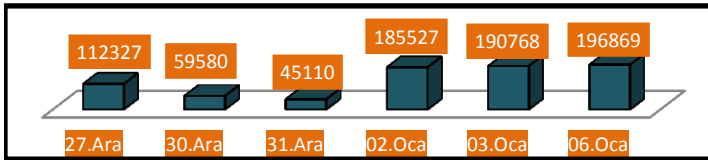
Viop30 - Bist30

Viop30 Şubat kontratı ile spot30 arasında pozitif bir görüntü izlenmiştir. Teorik fiyatın 400 puan üzerinde kapanış yaşanmıştır.



Günlük Toplam Açık Pozisyon Sayısı

Viop30 Şubat vade kontratında 6101 adet APD ile toplam 196,869 adet APS ulaşılmıştır.



	Kapanış	%	İşlem Hacmi
Viop30 Gösterge	83,750	4,13	1.755.413.000
Bist30	82,574	3,33	2838.692.626
Bist100	68,021	3,11	3.208.694.248
Bist Bank	122,783	4,77	1.657.517.039

Viop30 Şubat Vade Kontratı Günlük Pozisyon Dağılımı (6 Ocak 2014)

Alıcı	
Kurum	Toplam
Hsbc Yatırım	6.281
İş Yatırım	5.097
Tacirler Yatırım	3.601
Credit Suisse	2.310
Merrill Lynch	1.626
DİĞER	8.817

Satıcı	
Kurum	Toplam
Ak Yatırım	-5.435
Deustche Sec	-5.230
Garanti Yatırım	-3.741
Citi Menkul	-3.506
Yapı Kredi Yatırım	-2.785
DİĞER	-7.035

Bu rapordaki bilgi ve fikirler Ata Yatırım tarafından güvenilir olduğuna inanılan kaynaklardan derlenerek hazırlanmıştır. Ata Yatırım bu bilgilerin doğruluğu veya bütünlüğü konusunda bir garanti veremez. Raporda yer alan yatırım, bilgi, yorum ve tavsiyeleri yatırım danışmanlığı kapsamında değildir. Yatırım danışmanlığı hizmeti; aracı kurumlar, portföy yönetim şirketleri, mevduat kabul etmeyen bankalar ile müşteri arasında imzalanacak yatırım danışmanlığı sözleşmesi çerçevesinde sunulmaktadır. Bu rapordaki görüşler, tahmin ve projeksiyonlar raporu hazırlayan analistin fikirlerini yansıtmaktadır. Analistler görüş ve tahminlerini haber vermeksizin değiştirmeye hakkına sahiptirler. Bu rapor sadece bilgi vermek amacıyla hazırlanmıştır. Ata Yatırım ve personeli bu rapordaki bilgilerin eksikliğinden veya yanlışlığından dolayı hiçbir şart altında sorumlu tutulamaz. Bu yayın, Ata Yatırım Menkul Değerler A.Ş.'nin izni olmadan kopyalanamaz ve/veya dağıtılamaz, bilgisayar sistemlerine aktarılamaz. © 2013 Ata Yatırım Menkul Değerler A.Ş. Vob Departmanı