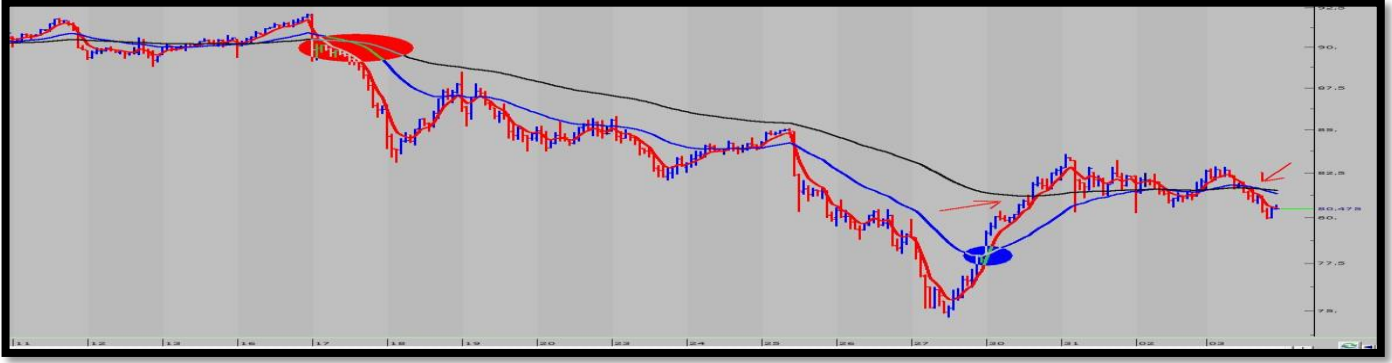


Gün İçi Teknik Görüş

Oldukça yatay bir görüntü içine giren teknik sistemimizde **81,500 altında** gün içinde oluşacak alımların short fırsatı olabileceğini düşünmekteyiz. Bu seviyenin üzerinde 82,200 takip seviyesidir. (Burada sizlerle paylaştığımız sinyaller sadece kısa vadeli trade amaçlıdır. Genel teknik görüntü için aşağıdaki Günlük Teknik görüşümüz takip edilmelidir.)



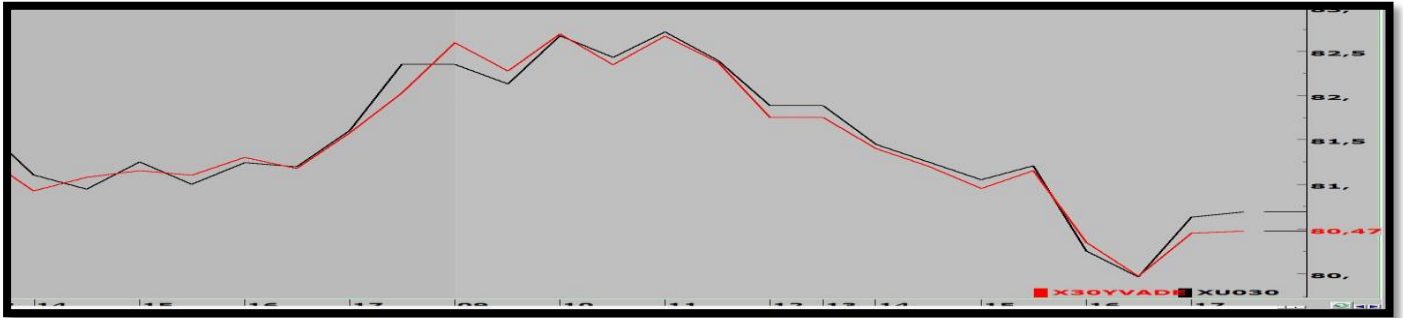
Günlük Teknik Görüş

Son üç gününü ekside geçiren Viop30 Şubat vade kontratında geçen haftanın tamamını kabaca %1,5 oranında ufak bir artıyla kapamış oldu. Senenin ilk iki gününü zararlar geçiren endekste bir süredir altını çizdiğimiz gibi yukarı yönlü hareketlerde Haziran ayından gelen düşen trend direncinin etkili olduğunu izlemekteyiz ki bunu aşağıdaki grafiğimizden çok net bir şekilde görebilirsiniz. Geri çekilmelerde ise 100,000 den gelen satış bandının ilk düzeltilmesinin destek olarak çalıştığını izlemekteyiz. Üç gündür oluşan bu sıkışık görüntü teknik olarak bize bu hafta sert bir fiyatlamaya olasılığının arttığını göstermektedir ki yön konusunda yukarıda sözünü ettiğimiz destek veya direnç bölgeleri belirleyici olacaktır. Geri çekilmenin devamında 79,500-78,200 , yukarı yönlü fiyatlamalarda ise 81,500-82,500 takip seviyeleri olarak izlenebilir.



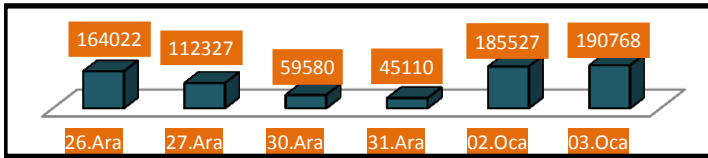
Viop30 - Bist30

Viop30 Şubat kontratı ile spot30 arasında pozitif bir görüntü izlenmiştir. Teorik fiyatta kapanış yaşanmıştır.



Günlük Toplam Açık Pozisyon Sayısı

Viop30 Şubat vade kontratında 5241 adet APD ile toplam 190,768 adet APS ulaşılmıştır.



	Kapanış	%	İşlem Hacmi
Viop30 Gösterge	80,550	-1,89	1.415.619.000
Bist30	79,910	-1,77	2.084.923.882
Bist100	65,967	-1,52	2.376.743.347
Bist Bank	117,192	-1,62	1.217.873.675

Viop30 Şubat Vade Kontratı Günlük Pozisyon Dağılımı (3 Ocak 2014)

Alıcı	
Kurum	Toplam
Deustche Sec	5.946
Hsbc Yatırım	2.232
Yapı Kredi Yatırım	1.577
Garanti Yatırım	1.099
Ak Yatırım	946
DİĞER	4.639

Satıcı	
Kurum	Toplam
Credit Suisse	-5.310
Merrill Lynch	-3.431
İş Yatırım	-1.762
Yatırım Finansman	-1.033
Deniz Yatırım	-882
DİĞER	-4.021

Bu rapordaki bilgi ve fikirler Ata Yatırım tarafından güvenilir olduğuna inanılan kaynaklardan derlenerek hazırlanmıştır. Ata Yatırım bu bilgilerin doğruluğu veya bütünlüğü konusunda bir garanti veremez. Raporda yer alan yatırım, bilgi, yorum ve tavsiyeleri yatırım danışmanlığı kapsamında değildir. Yatırım danışmanlığı hizmeti; aracı kurumlar, portföy yönetim şirketleri, mevduat kabul etmeyen bankalar ile müşteri arasında imzalanacak yatırım danışmanlığı sözleşmesi çerçevesinde sunulmaktadır. Bu rapordaki görüşler, tahmin ve projeksiyonlar raporu hazırlayan analistin fikirlerini yansıtmaktadır. Analistler görüş ve tahminlerini haber vermeksizin değiştirme hakkına sahiptirler. Bu rapor sadece bilgi vermek amacıyla hazırlanmıştır. Ata Yatırım ve personeli bu rapordaki bilgilerin eksikliğinden veya yanlışlığından dolayı hiçbir şart altında sorumlu tutulamaz. Bu yayın, Ata Yatırım Menkul Değerler A.Ş.'nin izni olmadan kopyalanamaz ve/veya dağıtılamaz, bilgisayar sistemlerine aktarılamaz. © 2013 Ata Yatırım Menkul Değerler A.Ş. Vob Departmanı